



# EXCLUSIVE HAUSTÜREN


PROGRAMM 2021

Aluminium Haustüren  
mit beidseitig  
flügelüberdeckenden Füllungen  
mit einem UD Wert  
ab

**0.61**

W/m<sup>2</sup>K.

Gestaltet mit dem Gefühl  
für Sicherheit,  
Ästhetik und Wohlgefühl.

 **TA-Service**  
TOR SYSTEME

GESTALTET FÜR SIE.

# INOTHERM

HAUSTÜREN

IHR EXCLUSIVER EINGANG NACH IHRER PERSÖNLICHEN WAHL



# Willkommen in der Welt der EXCLUSIV HAUSTÜREN

**EXCLUSIV** Haustüren nehmen in Form und Funktion eine bestimmende Rolle bei der Gestaltung von Wohn- und Geschäftsgebäuden ein.

Die **EXCLUSIV** Haustür prägt Ihr Haus - sie verleiht dem Eingang Ihres Heimes einen unverwechselbaren Flair. Mit dieser Tür können Sie Ihren individuellen Geschmack zum Ausdruck bringen. Stilsicher - hochwertig - ein beeindruckendes Symbol Ihrer Lebensphilosophie.

**EXCLUSIV** Haustüren bieten vielfältige Möglichkeiten, um die verschiedensten Formen und Funktionen zu erfüllen. Auch besonders anspruchsvolle Wünsche können erfüllt werden.


Alle in einer **EXCLUSIV** Haustür verarbeiteten Materialien wurden nach modernsten Fertigungsmethoden hergestellt. Ständige Eigen- und Fremdkontrollen sorgen für eine gleichbleibend hohe Qualität in der Verarbeitung und für ein Endprodukt auf höchstem Niveau.

Das Aussehen Ihres Hauses kann durch den Einbau einer **EXCLUSIV** Haustür optisch viel gewinnen und Ihr Heim kann dadurch auch sicherer werden. Wir sind sicher, Ihnen in vielen Wünschen entgegenkommen zu können und werden dadurch Ihre individuellen Wünsche erfüllen.

**EXCLUSIV** Haustüren bieten folgende Vorteile:

- Breite Produktpalette
- Realisation eigener Wünsche und Vorstellungen
- Sehr hohe Wärmeschutz- und Schalldämmwerte
- Hohe Sicherheitsstufe gegen Einbruch
- Langlebigkeit der Türen
- Kaum Wartungs- und Pflegeaufwand
- Große Auswahl an Modellen und ein insgesamt komplettes Angebotssortiment

# NEU!



**inoSmart**  
AKTIVE  
SICHERHEIT.



Aluminium und Umwelt im Fenster- und Fassadenbau  
Im Baubereich existiert das Wertstoff-Kreislauf-System A/U/F.  
Aluminium-Zuschnittreste aus den Betrieben und ausgebaute  
Alt-Bauteile werden der Wiederverwertung zugeführt.





# EXCLUSIVE TÜREN

## Inhalt

Technische Hinweise	4
Typenübersicht	12

## HAUSTÜREN

<b>AG</b> SERIE	Füllungsmodelle ohne Ornamentrahmen	16
-----------------	-------------------------------------	----

<b>AE</b> SERIE	Füllungsmodelle mit Edelstahl Ornamentrahmen	46
-----------------	--	----

<b>art</b> SERIE	Sondermodelle	56
------------------	---------------	----

<b>AT</b> SERIE	Füllungsmodelle mit Aluminium Ornamentrahmen	78
-----------------	--	----

<b>MT</b> SERIE	Mehrzwecktüren	98
-----------------	----------------	----

<b>NA</b> SERIE	Öffnungsart nach Außen	100
-----------------	------------------------	-----


## BESCHLAGTECHNIK UND ZUBEHÖR

Verglasungen	102
Farben	104
Beschlagtechnik	108

Technische Änderungen und Druckfehler sind vorbehalten.  
Farbabweichungen zum Original sind aufgrund drucktechnischer Gegebenheiten möglich.

### AEE 1087

Innenansicht - 3 mm Relief  
Farbe innen - RAL 8022 FS matt  
Rollentürbänder - RAL 8022 FS matt  
Innen - Halbgarnitur GA 192 P



### AEE 1087

Dekor bündig nur außen  
Edelstahl Applikation bündig  
beidseitig  
Relief nur innen

Zubehör  
Glasmotiv MS 6383  
Griff außen ZAE 712

Farbe RAL 8022 FS matt  
Paneel außen DD 416 - Split Eiche Dunkel  
Dekor außen RAL 8022 FS matt  
Türspion BT 19 E  
Seitenteil ST 01 / WG / 400  
Glasmotiv MS 6383/S +  
Hausnummer HFG



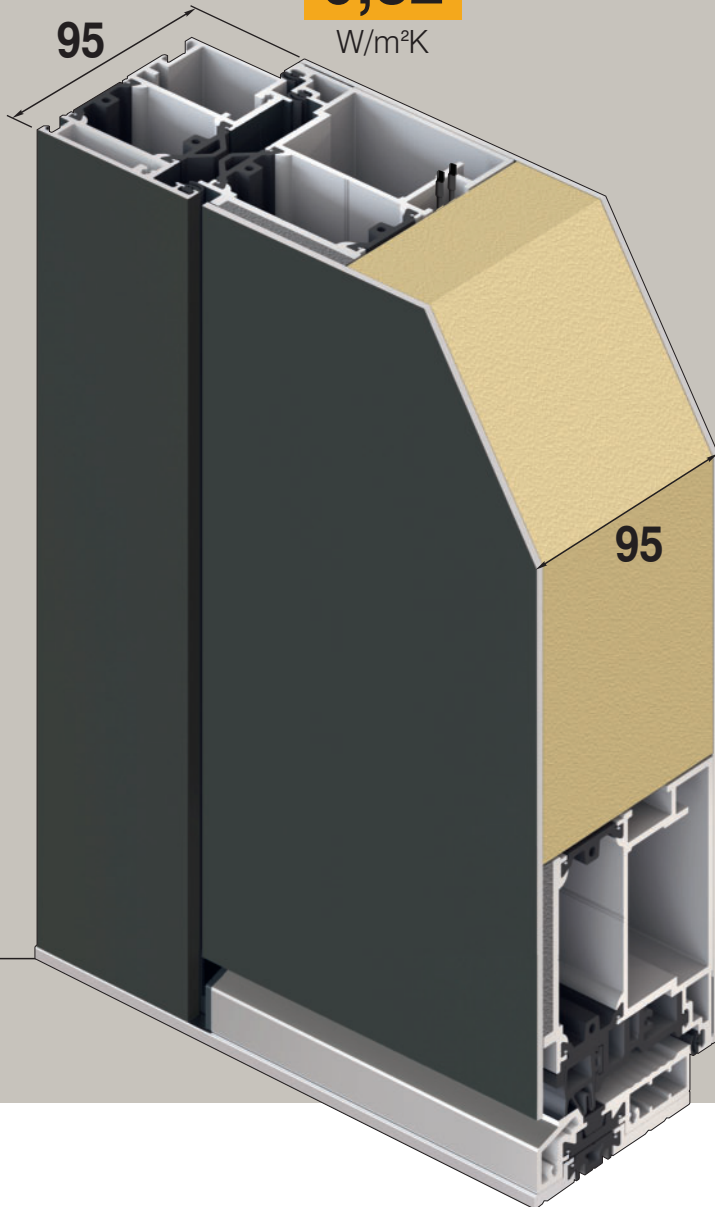
# PROFILKONSTRUKTIONEN UND TECHNISCHE HINWEISE

## EXCLUSIV

ab

**0,82**

W/m<sup>2</sup>K



Türen mit beidseitig flügelüberdeckenden Füllungen  
95 mm stark

\*

**3** UMLAUFENDE DICHTUNGEN  
im Rahmen und Flügel und  
vulkanisierte Eckausführungen

mit

**SPEZIELLER U-WERTSPERRE**  
im Falzbereich

\*

**3** VERSTELLBARE 3 - TEILIGEN  
Rollentürbänder

\*

**5** FACH VERRIEGELUNG MIT  
RUNDBOLZEN UND HAKEN  
Dornmass 45 mm und durchgehende  
Schließleiste aus Edelstahl

\*

**3** mm STARKE ALUMINIUM -  
Deckschichten außen und innen

mit

patentierter Flügelausführung  
und

**DILATATIONSSCHICHT**

mit

**SPEZIELLER KAMMER**  
für die Elektroinstallation

\*

**RC3** serienmäßig  
**SICHERHEITSGARNITUR**  
zertifiziert nach EN 1906.

Die Serie GA 190 mit serienmäßig integriertem  
Sicherheits - Kernziehschutz und  
speziellem Kugellagerstift.

\*

thermisch getrennte  
**ALUMINIUM - BODENSCHWELLE**  
im Farbton silberfarbig EV 1,  
Ausführung mit unsichtbarer Verschraubung

\*

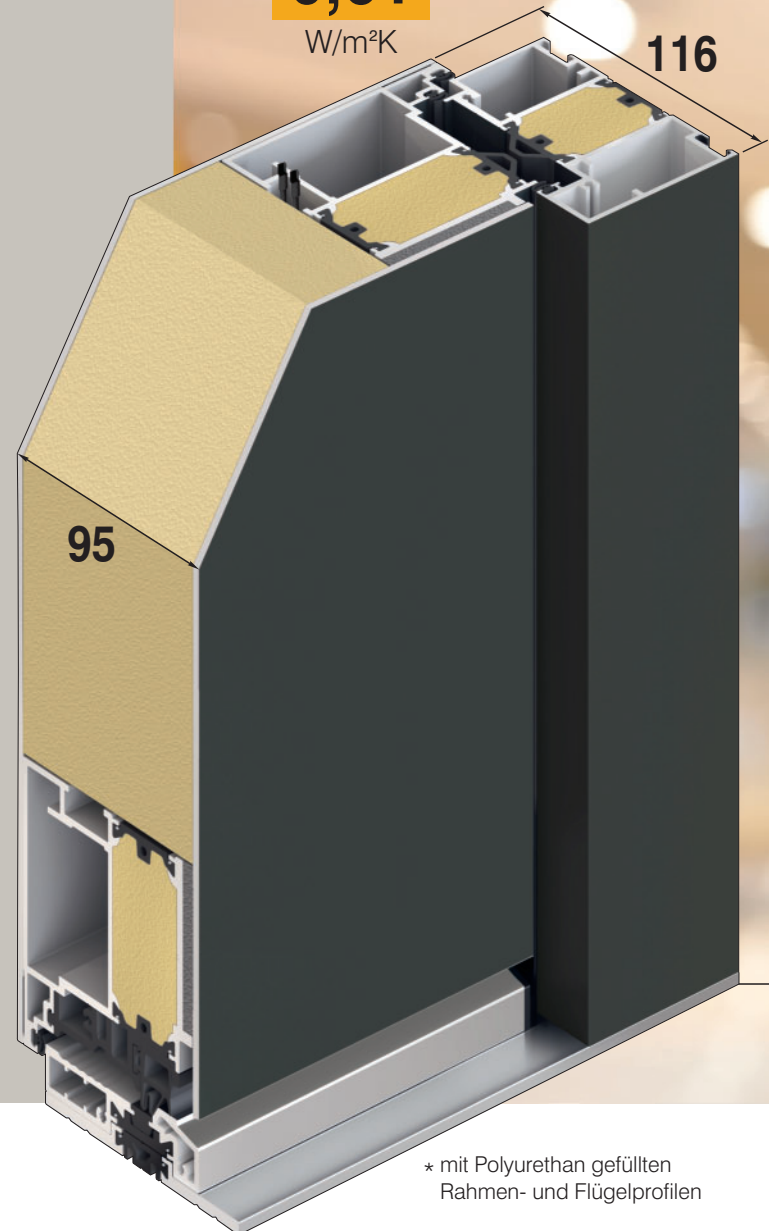
serienmäßig  
**BODENSTATIKPROFIL**

## EXCLUSIV plus

ab

**0,61**

W/m<sup>2</sup>K



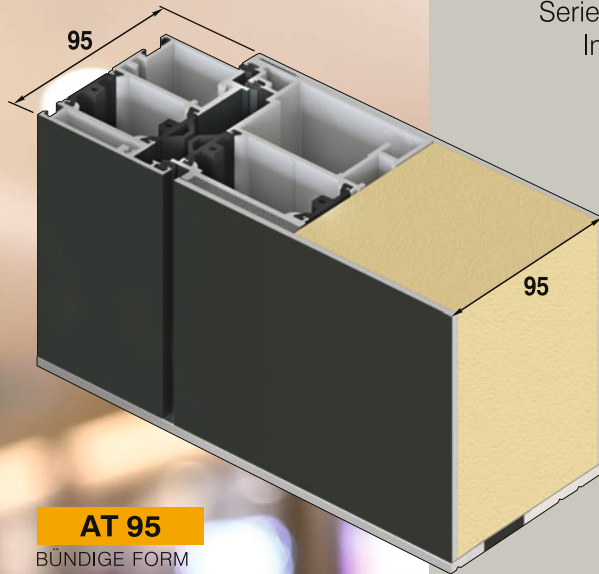
\* mit Polyurethan gefüllten  
Rahmen- und Flügelprofilen



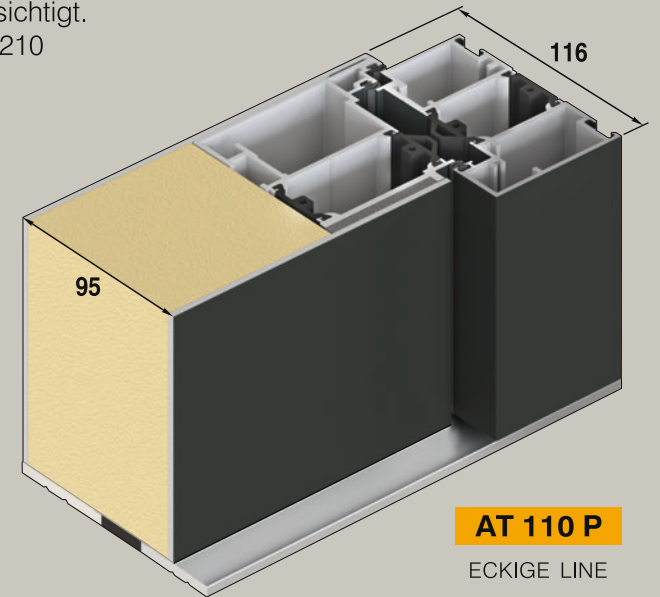
# PROFILKONSTRUKTIONEN UND TECHNISCHE HINWEISE

## VORTEILE LIEGEN IN DETAILS

Serienmäßig ist das System Schüco AT 95 berücksichtigt.  
Im Falle, dass der Kunde AT 110, AT 110 P, AT 210  
(gegen Aufpreis) wünscht,  
werden die Liefertermine nicht geändert.



**AT 95**  
BÜNDIGE FORM



**AT 110 P**  
ECKIGE LINE

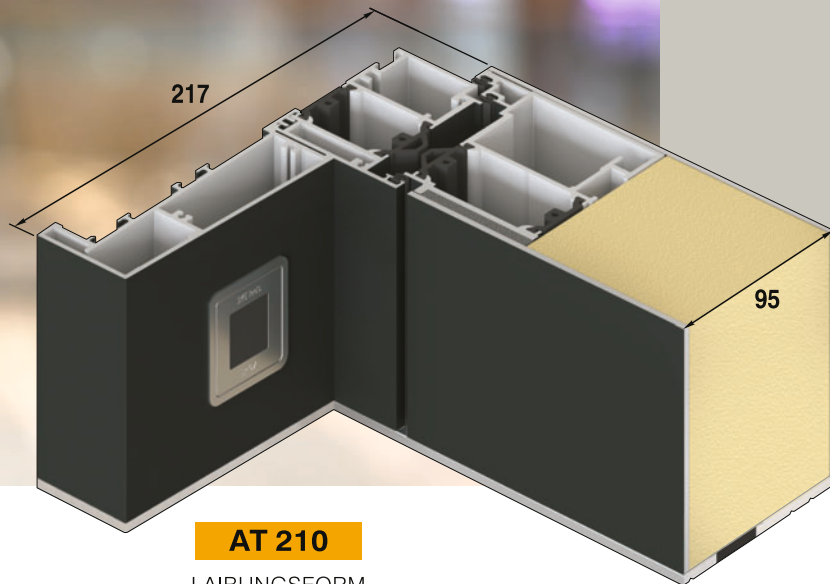
**Aluminium**  
ist leicht, fest, korrosionsbeständig  
und einfach zu pflegen,  
ein Werkstoff mit langer Lebensdauer.

\*  
**Aluminium**  
ist präzise formbar für energiesparende  
Bauteile mit hoher Dichtigkeit,  
Schall- und Wärmedämmung.  
Von dem Mineral Bauxit, aus dem  
Aluminium gewonnen wird, verfügt die  
Erde über nahezu unerschöpfliche  
Vorkommen.

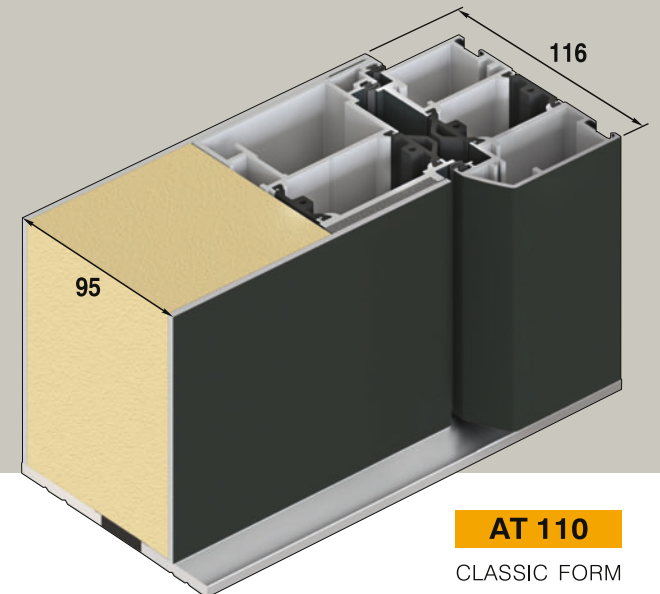
### Die Energie zur Aluminiumgewinnung

\*  
wird weltweit zu über 60% aus  
umweltfreundlicher und immer wieder  
verfügbarer Wasserkraft gewonnen. Alt -  
Aluminium wird recycelt und behält im  
Wertstoffkreislauf seine  
originalen Qualitätseigenschaften.  
Beim Einschmelzen von Alt - Aluminium  
sind nur noch 5% des ursprünglichen  
Energieeinsatzes erforderlich.

\*  
Bereits heute bestehen rund 35% des  
deutschen Aluminiumverbrauchs aus  
wiederverwertetem Aluminium.  
Der Anteil wächst ständig.



**AT 210**  
LAIBUNGSFORM



**AT 110**  
CLASSIC FORM



Die Haustüren der Exclusiv Programms sind serienmäßig mit einer hochwertigen

### BT 5 / 5-FACH VERRIEGELUNG

und einer durchgehenden einstellbaren Schließleiste aus massivem Edelstahl ausgestattet. Diese bietet erhöhte Sicherheit. Durch die Verstellbarkeit der Schließteile  $\pm 2$  mm wird ein hoher Schließkomfort gewährleistet.

Wenn der Nutzer zusätzlich die Einbruchssicherheit erhöhen möchte, kann er noch zusätzliche Optionen wählen, die im Programm Beschlagtechnik aufgeführt sind.



5-fach Verriegelung aus Rundbolzen und Haken Edelstahl Dornmass 45 mm



Größen: S / M / L / XL / XXL / JUMBO

**3** UMLAUFENDE DICHTUNGEN im Rahmen und Flügel und vulkanisierte Eckausführungen

mit **SPEZIELLER U-WERTSPERRE** im Falzbereich

**3** VERSTELLBARE 3 - TEILIGEN Rollentürbänder

**5** FACH VERRIEGELUNG MIT RUNDBOLZEN UND HAKEN Dornmass 45 mm und durchgehende Schließleiste aus Edelstahl

**3** mm STARKE ALUMINIUM - Deckschichten außen und innen

mit patentierter Flügelausführung und **DILATATIONSSCHICHT**

mit **SPEZIELLER KAMMER** für die Elektroinstallation

**RC3** serienmäßig **SICHERHEITSGARNITUR** zertifiziert nach EN 1906. Die Serie GA 190 mit serienmäßig integriertem Sicherheits - Kernziehschutz und speziellem Kugellagerstift.

thermisch getrennte **ALUMINIUM - BODENSCHWELLE** im Farbton silberfarbig EV 1, Ausführung mit unsichtbarer Verschraubung

serienmäßig **BODENSTATIKPROFIL**

**3** **SCHEIBEN WÄRMESCHUTZGLAS** (U-Wert=0,5 W/m<sup>2</sup>K) in Kombination mit Motiv - und Ornamentgläsern

95mm





# EXCLUSIVE TÜREN

## Standard Ausstattung



### SCHLIEBLEISTE

Schliebleiste aus Edelstahl bietet erhöhte Sicherheit und durch die Verstellbarkeit +/- 2 mm wird ein hoher Schließkomfort gewährleistet.

Die Schliebleiste ist serienmäßig bei allen Verriegelungs-Kombinationen eingebaut.

### TÜRGARNITUR EDELSTAHL POLIERT - SERIENMÄßIG

Außen: Knopf / Innen: Drücker  
 Polierte Langschild Türgarnitur - **RC3 ZERTIFIZIERT** nach EN 1906. Mit dem integrierten serienmäßigen Sicherheits - Kernziehschutz und speziellem Kugellagerstift.



### STANDARD-PROFILZYLINDER

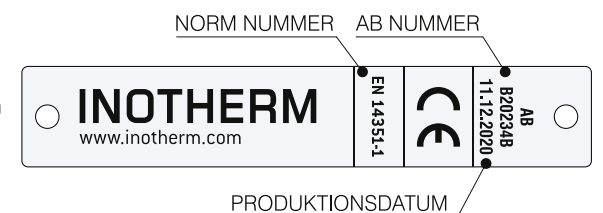

K 20 / Not- und Gefahrenfunktion mit 6 Schlüsseln

### DATENSCHILD

Jede Eingangstür aus dem Programm Alu Haustüren hat ein Datenschild. Das Datenschild beinhaltet alle wichtigen Daten der technischen Dokumentation über die Bestellung und Fertigung der Tür. Die Daten sind mit einem Laser in die Edelstahlplatte eingraviert. Diese Gravur gewährleistet eine langjährige Lesbarkeit und Verwendbarkeit der Daten.

### DREI 3-TEILIGE ROLLENTÜRBÄNDER

Serienmäßig sind alle Haustüren mit drei starken, verstellbaren 3-teiligen Rollentürbändern ausgestattet. Die Bänder sind optional in 13 verschiedenen Farben lieferbar.





## BODENSTATIKPROFIL

Bodenstatikprofil in EV1 mit der Positionierungsnut und dem Abdichtungsband Serienmäßig. Unten mit einem optimalen Querschnitt garantiert eine absolut formstabile Konstruktion unserer Türen, die sehr wichtig für den Transport und eine schnelle und genaue Montage ist.

Neue stark verbesserte Rahmen- und Flügelkonstruktion mit vielen statischen Punkten und **NEUER FLÜGELSTÄRKE 95mm.**

**DIE NEUE KONSTRUKTION ERREICHT SPITZENWERTE** in allen wichtigen Bereichen: Statik, Wärmedämmung, Sicherheit und Ökologie.



Aluminium Bodenstatikprofil serienmäßig

Option: - Bodeneinstandsprofil - BP-40mm und BP-80mm  
In kombinationen bis 240 mm

- Entwässerungsrinne 80 mm

### AGE 1115

Relief beidseitig

Zubehör  
Glasmotiv MS 6033 +  
Hausnummer HFG  
Griff außen ZAE 713  
Wetterschenkel E-200

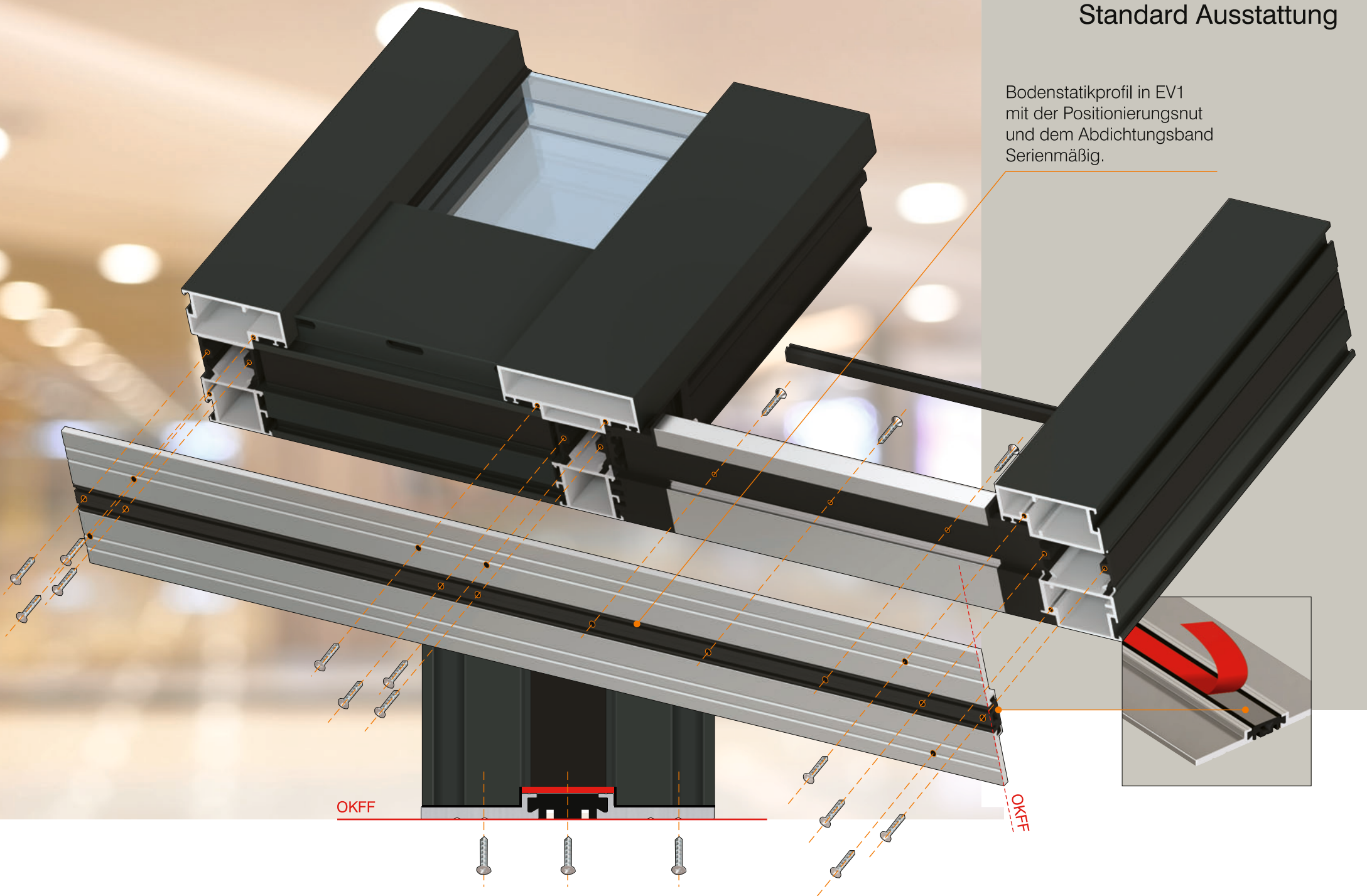
Farbe RAL 7016 matt  
Seitenteil ST 01 / WG / 400  
Glasmotiv MS 6033/S



# EXCLUSIVE TÜREN

## Standard Ausstattung

Bodenstatikprofil in EV1  
mit der Positionierungsnut  
und dem Abdichtungsband  
Serienmäßig.





### SMART DESIGN

bei Türhöhenänderung

Dank optisch-dynamischer Geometrieadaption wird der Lichtausschnitt an die konkrete Türhöhe jetzt kostenlos angepasst. So wird das Haustür-Design auch bei größeren Türhöhen einheitlich und harmonisch.

Der moderne Bau fordert immer mehr Türen außerordentlicher Dimensionen, bei welchen die statische Stabilität der Produkte von größter Bedeutung ist.

Das Exklusiv Haustüren Programm mit einzigartigen technischen Lösungen gewährleistet eine einwandfreie Funktionalität auch bei einer Höhe von 2251 mm bis 2700 mm und einer Breite bis 1260 mm.



### AGE 1158

Dekor bündig nur außen  
Relief beidseitig

Zubehör

Glasmotiv MS 6450 +  
Hausnummer HFG  
Griff außen ZAE 715

Farbe RAL 8022 FS matt  
Panel außen S 21  
Dekor außen RAL 8022 FS matt

### S - ab 2000 bis 2150 mm

Standard Lichtausschnitt  
3 X Rollentürenband  
Standard Verriegelung - BT 5 (1754 mm)  
Standard Beschlagtechnik Positionierung  
Stoßgriff außen ZAE 715 - 1500mm  
Steuerungseinheit

### M - ab 2151 bis 2250 mm

Größerer Lichtausschnitt  
3 X Rollentürenband  
Standard Verriegelung - BT 5 (1754 mm)  
Standard Beschlagtechnik Positionierung  
Stoßgriff außen ZAE 716 - 1600mm  
Steuerungseinheit

### L - ab 2251 bis 2350 mm

Größerer Lichtausschnitt  
3 X Rollentürenband  
Standard Verriegelung - BT 5 (2004 mm)  
Standard Beschlagtechnik Positionierung  
Stoßgriff außen ZAE 717 - 1700mm  
Steuerungseinheit

OKFF

# EXCLUSIVE TÜREN

## Türengöße

**XL**

**XXL**

**JUMBO**



Für die Dimensionen der

### JUMBO FORM

ist zusätzlich ein Ausstattungspaket-  
(gegen Aufpreis) eingebaut und  
zwar ein viertes Band und eine  
verlängerte Verriegelung in vierfach  
Bolzenausführung und mit einem  
verstärkten Edelstahl Profil.  
Auch der Lichtausschnitt wird  
ohne Aufpreis angepasst.



Option: **BT 610** (Modell R)

### XL - ab 2351 bis 2450 mm

Größerer Lichtausschnitt  
3 X Rollentürenband  
Standard Verriegelung - BT 5 (2004 mm)  
Standard Beschlagtechnik Positionierung  
Stoßgriff außen ZAE 718 - 1800mm  
Steuerungseinheit

### XXL - ab 2451 bis 2550 mm

Größerer Lichtausschnitt  
Ab Höhe 2500mm 4 X Rollentürenband  
Standard Verriegelung - BT 5 (2004 mm)  
Standard Beschlagtechnik Positionierung  
Stoßgriff außen ZAE 719 - 1900mm  
Steuerungseinheit

### JUMBO - ab 2551 bis 2700 mm

Größerer Lichtausschnitt  
4 X Rollentürenband  
Standard Verriegelung - BT 5 (2254 mm)  
mit zusätzlichem Verriegelungselement  
Standard Beschlagtechnik Positionierung  
Stoßgriff außen ZAE 720 - 2000mm  
Steuerungseinheit

**FINGERSCAN,  
CODETASTER, NFC  
UND LED BELEUCHTUNG**

**inoSmart**  
SMART DOOR SYSTEM

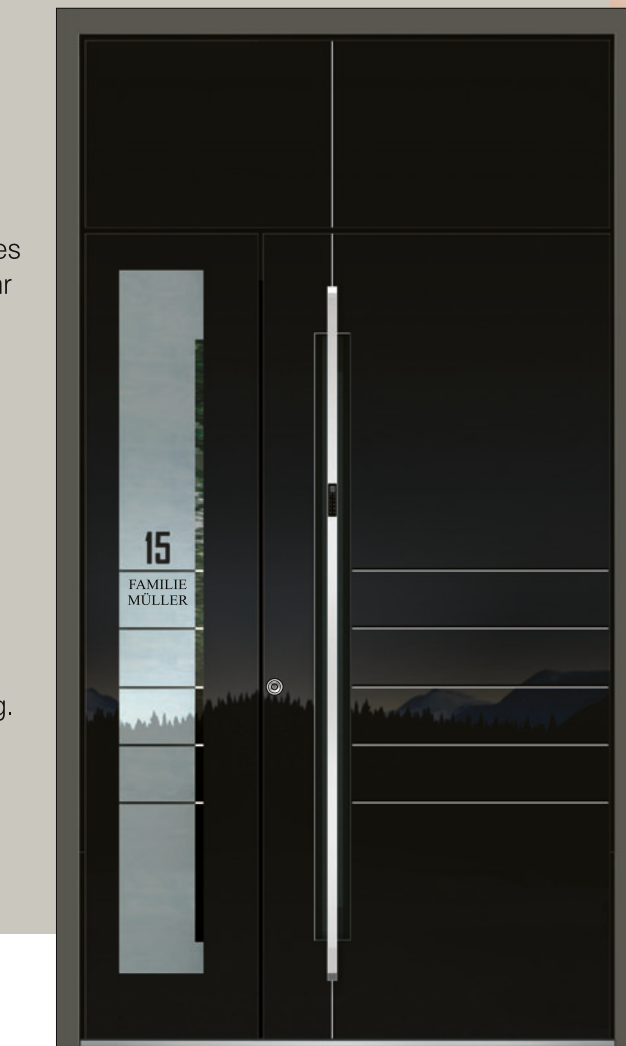


Ausführung

### OBERBLLENDE

Größere Höhen ab 2700 mm bis zu 3200 mm können mit fix montierter (nach Bedarf auch demontierbarer) Oberblende perfekt gelöst werden. Oberblenden im Design des Türblattes lassen die Tür hoch, schlank und sehr modern wirken.

Die Haustür mit Oberblende ermöglicht eine hohe Öffnung und ein einfaches Eintreten und Öffnen der Haustür. Die Ausführung mit der Oberblende ist praktisch bei allen Türmodellen möglich. Die horizontale Sonderfuge von nur 5 mm zwischen dem Türblatt und der perfekt gekoppelten Oberblende wirkt wie eine Nutfräsung.




### AGE 1030

Glatte Füllung

Zubehör  
Griff außen GM 415 (RAL 9005 matt)

Farbe RAL 7016 matt  
Panel außen DD 417 - Split Eiche Antik  
Option: Profilkonstruktion AT 100 P  
Oberblende




### AGE 1085

Dekor bündig nur außen  
Relief nur innen

Zubehör  
Griff außen GM 140 ML (RAL 9005 matt)  
Wetterschenkel E-200 B

Farbe RAL 8022 FS matt  
Dekor außen DD 416 - Split Eiche Dunkel  
Türspion BT 19 E  
Option: Rosette außen ZRE 46 B  
Oberblende




### AGE 1085

Innenansicht - 3 mm Relief  
Farbe innen - RAL 8022 FS matt  
Rollentürländer - RAL 8022 FS matt  
Innen - Halbgarnitur GA 192 P

# EXCLUSIVE TÜREN

## Türenstabilität



### AAE 1158

Glas ESG außen mit Siebdruck  
und Rillenschliff  
Relief nur innen

Zubehör  
Griff außen GM 516 ST (RAL 9005 matt / HD-224)

Farbe HD 224 - Eiche Finline  
Paneel außen Glas ESG (schwarz)  
Seitenteil ST 01 / WG / 400  
Glasmotiv 6772/S +  
Hausnummer HFG  
Option: Oberblende



### TÜRENSTABILITÄT

Der Einfluss der Klimabedingung auf die Aluminium Eingangstüren im Winter und im heißen Sommer, der sogenannte Bimetalleffekt hat eine unangenehme Flügelverformung ausgelöst und somit sind Schwierigkeiten bei der Schließung entstanden.

Mit der patentierten Flügelausführung, der

### DILATATIONSSCHICHT

und einer vergrößerten thermische Brücke mit spezieller U-Wertsperre, garantiert das Programm Exclusiv eine stabile Konstruktion, eine optimale Dichtungsfunction zwischen Flügel und Blendrahmen und damit sind die Haustüren auch bei extremen Klimabedingungen optimal nutzbar.



### DIN LINKS - innenaufgehend

### DIN RECHTS - innenaufgehend

Alle Modelle des Exklusiv Programms können in unterschiedlichen Ausführungen mit Seitenteilen und Oberlichtern und der dementsprechenden Öffnungsart der DIN Richtung (Links-Rechts) gefertigt werden.

In einem Stück sind die Ausführungen laut

### TYPENÜBERSICHT

möglich. Maximale Abmessungen sind: 2500 mm x 2700 mm.

Für größere Dimensionen ist der Vorgang der Elementkopplung möglich, hierbei können zwei oder mehrere Elemente miteinander gekoppelt werden, das Kopplungsmaterial (Klipse / Dichtung) ist inbegriffen (gegen Aufpreis).

#### AGE 1048

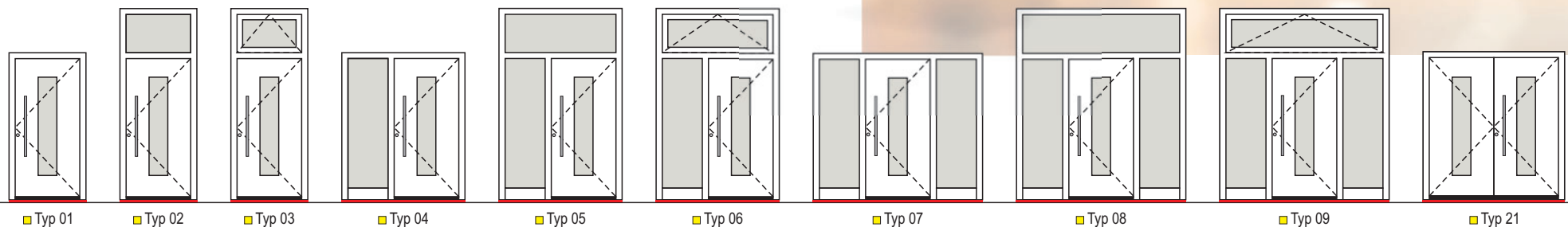
Edelstahl Applikationen  
bündig nur außen  
Relief nur innen

Zubehör  
Griff außen GM 415 (RAL 9005 matt)

Farbe RAL 7016 matt  
Seitenteil MS 6027/S +  
Glasmotiv Hausnummer HFG



### Typenübersicht - Ansicht von außen



■ Typ 01   ■ Typ 02   ■ Typ 03   ■ Typ 04   ■ Typ 05   ■ Typ 06   ■ Typ 07   ■ Typ 08   ■ Typ 09   ■ Typ 21

# EXCLUSIVE TÜREN

## Modifikationen

**AAE 1604**  
modifiziert laut Skizze

**AAE 1604**  
Standardmodell



Umfasst mehr als 220 Grundmodelle aller Arten. Der Verbraucher hat die Möglichkeit, jedes Modell mit kleinen oder großen

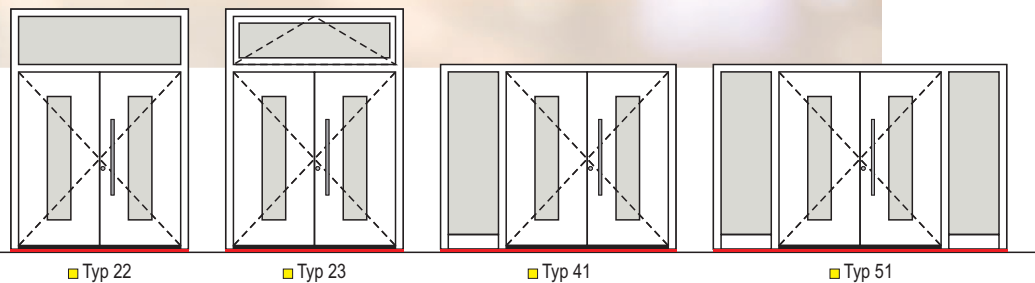
### MODIFIKATIONEN

zusätzlich zu ändern, um sein eigenes gewünschtes Unikatsprodukt zu erhalten.

Für den Fall, dass der Kunde trotz der breiten Modellpalette, sein Wunschmodell nicht finden kann, besteht im Rahmen des neuen Exclusiv Türenstudios die Möglichkeit, Modelle nach Kundenwunsch anfertigen zu können. In diesem Fall ist eine detaillierte Skizze der Ausführung notwendig.

Den jeweiligen Anforderungen entsprechend angepasst mit besonderer Ausstattung für maximale Sicherheit, guten Wärmeschutz, hohen Schallschutz und spezieller Lackierung.

Riesige Auswahl an Funktions- und Dekorgläsern in RAL-geprüfter Qualität aus eigener Fertigung lieferbar.



■ Typ 22

■ Typ 23

■ Typ 41

■ Typ 51

### AAE 1604

Dekor bündig nur außen  
Edelstahl Applikationen  
bündig nur außen  
Relief nur innen

Zubehör  
Glasmotiv MS 6452  
Griff außen ZAE 141 R

Farbe RAL 7016 matt  
Dekor außen RAL 9005 matt  
Türspion BT 19 E  
Seitenteil ST 01 / WG / 400  
Glasmotiv MS 6452/S +

Hausnummer HFG  
Option: Profilkonstruktion AT 70  
Dekor auch innen

Unterschiedlichste Stufen an Sicherheitsverriegelungen sind bis hin zur Ausführung als automatische ferngesteuerte Verriegelung lieferbar.

Großes Angebot an Außengriffen und Gittern in unterschiedlichsten Materialien, zur optimalen Komplettausstattung Ihrer Aluminiumtür.



# AG SERIE

Unterschiedliche Modellserien für unterschiedliche Designergeschmacksrichtungen.

## Serie AG - ohne Glasrahmen.

Sie zeichnet eine glatte Oberfläche, saubere und einfache Linien aus.

Die Grundformen der Modelle sind einfach, vorschriftsgemäß und ohne überflüssige Zusätze, was eine zeitlose Modellaktualität bietet. Die Betonung der Designerserie liegt in der Qualität der Endbearbeitung, in der Qualität der eingearbeiteten Materialien und in der technischen Perfektion.

Eine strenge Kontrolle durch den gesamten technischen Herstellungsprozess und die Endkontrolle von **EXCLUSIV - Türen**, garantieren bei minimaler Wartung, eine sehr lange Nützlichkeitsdauer. Allen Modellen der Serie AG können Sie zusätzlich Ihre individuelle Designernote verleihen, indem Sie durch eine kleine oder größere Modifikation Ihr vollkommenes Unikat Modell von **EXCLUSIV - Türen** schaffen.

### AGE 1030

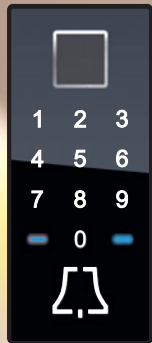
Glatte Füllung

Zubehör  
Griff außen ZAE 716

Farbe RAL 7016 matt  
Türspion BT 19 E  
Türklopfer BT 107  
Seitenteil ST 01 / WG / 400  
Glasmotiv MS 6025/S +  
Hausnummer HFG








Option: **BT 630**

**FINGERSCAN MIT  
CODETASTER,  
NFC, KLINGEL UND  
LED BELEUCHTUNG**



Inneneinheit Klingel

## EXCLUSIVE TÜREN



**AGE 1030**  
Innenansicht  
Farbe innen - 70 784 FS  
Rollentürbänder - 70 784 FS  
Innen - Halbgarnitur GA 192 P



**AGE 1030**  
Glatte Füllung  
Zubehör  
Griff außen GM 516 SA (RAL 9005 matt / DD-416)  
  
Farbe 70 784 FS  
Seitenteil ST 01 / WG / 400  
Glasmotiv MS 6025/S +  
Hausnummer HFG



**AGE 1030**  
Glatte Füllung  
Zubehör  
Griff außen GM 416 (RAL 9005 matt)  
  
Farbe RAL 8022 FS matt  
Paneel außen DD 417 - Split Eiche Antik  
Seitenteil ST 01 / WG / 400  
Glasmotiv MS 6025/S +  
Hausnummer HFG



### NEU!

#### ROLLENTÜRBÄNDER IN PASSENDER TÜR-FARBE

Bei den 10 meistgehenden Haustürfarben sind jetzt serienmäßig und ohne Aufpreis automatisch auch die Rolllentürbänder in der gleichen Farbe, die für eine ansprechende Haustüroptik sorgen.

RAL 7016 MATT  
Anthrazitgrau



### AGE 1041

Edelstahl Applikationen  
bündig nur außen

Zubehör  
Griff außen ZAE 716

Farbe RAL 7016 matt  
Türspion BT 19 E  
Türklopfer BT 107  
Seitenteil ST 01 / WG / 400  
Glasmotiv MS 6026/S +  
Hausnummer HFG



### AGE 1044

Relief nur außen

Zubehör  
Griff außen ZAE 713

Farbe RAL 7016 matt  
Seitenteil ST 01 / WG / 400  
Glasmotiv MS 5262/S +  
Hausnummer HFG

**inoSmart**  
SMART DOOR SYSTEM

Option: **BT 620** (Modell RS)

**FINGERSCAN  
MIT NFC UND  
LED BELEUCHTUNG**



## EXCLUSIVE TÜREN



### AGE 1048

Innenansicht  
Farbe innen - RAL 8022 FS matt  
Rollentürbänder - RAL 8022 FS matt  
Innen - Halbgarnitur GA 192 P

### AGE 1048

Edelstahl Applikationen  
bündig nur außen  
Relief nur innen

Zubehör  
Griff außen GM 416

Farbe RAL 8022 FS matt  
Seitenteil ST 01 / WG / 400  
Glasmotiv MS 6027/S +  
Hausnummer HFG

### AGE 1088

Dekor bündig nur außen

Zubehör  
Griff außen GM 121 ML ST  
(RAL 9005 matt / DD-416)

Farbe RAL 8022 FS matt  
Paneel außen DD 416 - Split Eiche Dunkel  
Dekor außen RAL 8022 matt  
Seitenteil ST 01 / WG / 400  
Glasmotiv MS 6634/S  
Hausnummer HF (schwarz)  
Türspion BT 19 E



# ACAG

## EXCLUSIVE TÜREN

**NEU!**

### ROLLENTÜRBÄNDER IN PASSENDER TÜR-FARBE

Bei den 10 meistgehenden Haustürfarben sind jetzt serienmäßig und ohne Aufpreis automatisch auch die Rolllentürbänder in der gleichen Farbe, die für eine ansprechende Haustüroptik sorgen.



### AGE 1064

Dekor bündig nur außen

Zubehör  
Griff außen GM 516 SA  
(RAL 9005 matt / DD-416 S)  
Wetterschenkel E-200 B

Farbe RAL 8022 FS matt  
Paneel außen DD 416 - Split Eiche Dunkel  
Dekor außen RAL 8022 FS matt  
Seitenteil ST 01 / WG / 400  
Glasmotiv MS 6025/S +  
Hausnummer HFG  
Option: Rosette außen ZRE 46 B

#### Mulde GM 516

Stoßgriff standard Farbige wie Tür  
Mulde standard Farbe - RAL 9005 matt

**Optionen Stoßgriff:** - Andere Farbe (AF)  
- Inosmart System - Model K

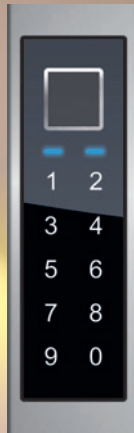
**Optionen Mulde:** - Tür Farbe (TF)  
- Andere Farbe (AF)

### AGE 1064

Dekor bündig nur außen

Zubehör  
Griff außen ZAE 791 P

Farbe RAL 7016 matt  
Paneel außen HD 224 - Eiche Fineline  
Dekor außen RAL 7016 matt  
Seitenteil ST 01 / WG / 400  
Glasmotiv MS 6025/S +  
Hausnummer HFG



**inoSmart**  
SMART DOOR SYSTEM

Option: **BT 610** (Modell R)

**FINGERSCAN,  
CODETASTER, NFC  
UND LED BELEUCHTUNG**

## EXCLUSIVE TÜREN



### AGE 1079

Innenansicht - 3 mm Relief  
Farbe innen - RAL 8022 FS matt  
Rollentürbänder - RAL 8022 FS matt  
Innen - Halbgarnitur GA 192 P



### AGE 1079

Edelstahl Applikationen bündig  
nur außen  
Relief beidseitig

Zubehör  
Griff außen ZAE 712

Farbe RAL 8022 FS matt  
Türspion BT 19 E  
Seitenteil ST 01 / WG / 400  
Glasmotiv MS 5459/S



### AGE 1046

Dekor bündig nur außen  
Relief nur außen

Zubehör  
Griff außen ZAE 141 R + EA

Farbe RAL 8022 FS matt  
Dekor außen RAL 9005 matt  
Türspion BT 19 E  
Seitenteil ST 01 / WG / 400  
Glasmotiv MS 6635/S +  
Hausnummer HFG  
Option: EA - Edelstahl Applikation  
bündig nur außen



# ACAG

## EXCLUSIVE TÜREN

**NEU!**

### ROLLENTÜRBÄNDER IN PASSENDER TÜR-FARBE

Bei den 10 meistgehenden Haustürfarben sind jetzt serienmäßig und ohne Aufpreis automatisch auch die Rolllentürbänder in der gleichen Farbe, die für eine ansprechende Haustüroptik sorgen.

RAL 7016 MATT  
Anthrazitgrau




### AGE 1036

Relief nur außen

Zubehör  
Griff außen GM 216

Farbe RAL 7016 matt  
Seitenteil ST 01 / WG / 400  
Glasmotiv MS 6636/S +  
Hausnummer HFG  
Option: Fingerscan BT 600

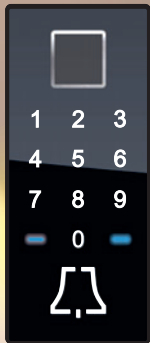


### AAE 1575

Relief nur außen

Zubehör  
Griff außen GM 416

Farbe RAL 7016 matt  
Seitenteil ST 01 / WG / 400  
Glasmotiv MS 6637/S +  
Hausnummer HFG



Option: **BT 630**  
(Modell K)  
**FINGERSCAN MIT  
CODETASTER,  
NFC, KLINGEL UND  
LED BELEUCHTUNG**



**AGE 1061**  
Farbe innen - 70 784 FS  
Rollentürbänder - 70 784 FS  
Innen - Halbgarnitur GA 192 P



**AGE 1061**  
Edelstahl Applikationen  
bündig nur außen  
Zubehör  
Griff außen GM 516 (RAL 9005 matt)  
Farbe 70 784 FS  
Seitenteil ST 01 / WG / 400  
Glasmotiv MS 6638/S +  
Hausnummer HFG



**AGE 1047**  
Edelstahl Applikationen  
bündig nur außen  
Relief nur außen  
Zubehör  
Griff außen GM 416 (RAL 9005 matt)  
Farbe RAL 8022 FS matt  
Seitenteil ST 01 / WG / 400  
Glasmotiv MS 6489/S +  
Hausnummer HFG

# EXCLUSIVE TÜREN



# ACAG

## EXCLUSIVE TÜREN

**BT 19 E** - Elektronischer Türspion  
Inneneinheit



Außeneinheit

Mit einer Kamera und einem LCD-Farbmonitor ausgestattet, zeigt der elektronische Türspion per Knopfdruck, wer vor der Tür steht.

### VORTEILE:

mehr Sicherheit für die Bewohner - niemand kann von außen erkennen, ob sich jemand am Türspion befindet

- klares Monitorbild
- Nachtsichtverbesserung durch hochempfindliche Kamera

- Einfaches Aufladen über die USB Schnittstelle

- das gleichzeitige Betrachten des Monitorbildes ist von mehreren Personen möglich

- einfache Bedienung für Kinder und Senioren

- mit möglicher Aufnahme- oder Bildfunktion

- Wenn auf dem Bildschirm das Warnsignal angezeigt wird, muss die Batterie aufgeladen werden.

### AGE 1111

Glatte Füllung

Zubehör

Glasmotiv MS 6032 +  
Hausnummer HFG

Griff außen GA 190 S P

Farbe RAL 7016 matt

Türspion BT 19 E

Seitenteil ST 01 / WG / 400  
Glasmotiv MS 6032/S

### GLASMOTIV

mit dem oberen Klarglasfeld für die Hausnummer kann auch mit der Folie, gleich wie unten, ohne Aufpreis hergestellt werden (MS 6032 OK).



### AGE 1412

Edelstahl Applikationen  
bündig nur außen  
Relief nur innen

Zubehör

Glasmotiv MS 6038  
Griff außen ZAE 716

Farbe RAL 7016 matt

**inoSmart**  
SMART DOOR SYSTEM

Option: **BT 610** (Modell R)

**FINGERSCAN,  
CODETASTER, NFC  
UND LED BELEUCHTUNG**



## EXCLUSIVE TÜREN



**AGE 1118**  
Innenansicht - 3mm Relief  
Farbe innen - RAL 8022 FS matt  
Rollentürbänder - RAL 8022 FS matt  
Innen - Halbgarnitur GA 192 P



**AGE 1118**  
Relief beidseitig  
Zubehör  
Glasmotiv MS 6639  
Griff außen ZAE 716  
  
Farbe RAL 8022 FS matt  
Seitenteil ST 01 / WG / 400  
Glasmotiv MS 6639/S +  
Hausnummer HFG



**AGE 1115**  
Relief beidseitig  
Zubehör  
Glasmotiv MS 6033 +  
Hausnummer HFG  
Griff außen ZAE 713  
Wetterschenkel E-200  
  
Farbe RAL 7016 matt  
Seitenteil ST 01 / WG / 400  
Glasmotiv MS 6033/S



# ACAG

## EXCLUSIVE TÜREN

**BT 19 E** - Elektronischer Türspion  
Inneneinheit



Außeneinheit




Mit einer Kamera und einem LCD-Farbmonitor ausgestattet, zeigt der elektronische Türspion per Knopfdruck, wer vor der Tür steht.

### VORTEILE:

- mehr Sicherheit für die Bewohner - niemand kann von außen erkennen, ob sich jemand am Türspion befindet
- klares Monitorbild Nachtsichtverbesserung durch hochempfindliche Kamera
- Einfaches Aufladen über die USB Schnittstelle
- das gleichzeitige Betrachten des Monitorbildes ist von mehreren Personen möglich
- einfache Bedienung für Kinder und Senioren
- mit möglicher Aufnahme- oder Bildfunktion
- Wenn auf dem Bildschirm das Warnsignal angezeigt wird, muss die Batterie aufgeladen werden.

### BEDIENUNG:

Nach dem Knopfdruck schaltet sich der Türspion für 10 Sekunden ein.  
Wenn auf dem Bildschirm das Warnsignal angezeigt wird , muss die Batterie aufgeladen werden.



### GLASMOTIV

mit dem oberen Klarglasfeld für die Hausnummer kann auch mit der Folie, gleich wie unten, ohne Aufpreis hergestellt werden (MS 6039 OK).



### AGE 1090

Innenansicht  
Farbe innen - RAL 7016 matt  
Rollentürbänder - RAL 7016 matt  
Innen - Halbgarnitur GA 192 P

### AGE 1090

Relief beidseitig

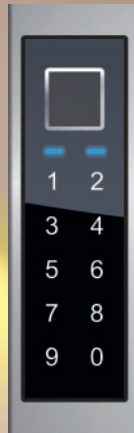
Zubehör  
Glasmotiv MS 6039 +  
Hausnummer HFG  
Griff außen ZAE 716

Farbe RAL 7016 matt  
Seitenteil ST 01 / WG / 400  
Glasmotiv MS 6039/S

**inoSmart**  
SMART DOOR SYSTEM

Option: **BT 610** (Modell R)

**FINGERSCAN,  
CODETASTER, NFC  
UND LED BELEUCHTUNG**



## EXCLUSIVE TÜREN



**AGE 1097**  
Innenansicht  
Farbe innen - RAL 7016 matt  
Rollentürbänder - RAL 7016 matt  
Innen - Halbgarnitur GA 192 P

**AGE 1097**  
Glatte Füllung  
Zubehör  
Glasmotiv MS 6640  
Griff außen GM 216  
  
Farbe RAL 7016 matt  
Seitenteil ST 01 / WG / 400  
Glasmotiv MS 6640/S +  
Hausnummer HFG


**AGE 1098**  
Relief beidseitig  
Zubehör  
Glasmotiv MS 6041 +  
Hausnummer HFG  
Griff außen GA 190 S P  
Wetterschenkel E-200  
  
Farbe 70 784 FS  
Seitenteil ST 01 / WG / 400  
Glasmotiv MS 6041/S



**inoSmart**  
SMART DOOR SYSTEM

Option: **BT 600**  
(Modell K)

**FINGERSCAN MIT  
CODETASTER,  
NFC, UND KLINGEL**



Option:  
Wetterschenkelprofil E-200 (matt)

S:1500 / M:1600

RAL 7016 matt

360



### AGE 1181

Edelstahl Applikationen  
bündig nur außen  
Relief nur innen

Zubehör  
Glasmotiv MS 6042 +  
Hausnummer HFG  
Griff außen ZAE 712

Farbe RAL 7016 matt  
Türspion BT 19 E  
Seitenteil ST 01 / WG / 400  
Glasmotiv MS 6042/S

460




### AGE 1182

Edelstahl Applikationen  
bündig nur außen  
Relief nur innen

Zubehör  
Glasmotiv MS 6641 +  
Hausnummer HFG  
Griff außen ZAE 712

Farbe RAL 8022 FS matt  
Seitenteil ST 01 / WG / 400  
Glasmotiv MS 6641-18 E/S (Alu Applikationen im LZP)



**inoSmart**  
SMART DOOR SYSTEM

Option: **BT 610** (Modell R)

**FINGERSCAN,  
CODETASTER, NFC  
UND LED BELEUCHTUNG**

# EXCLUSIVE TÜREN



**AGE 1654**  
Innenansicht  
Farbe innen - RAL 7016 matt  
Rollentürbänder - RAL 7016 matt  
Innen - Halbgarnitur GA 192 P



## AGE 1654

Edelstahl Applikationen  
bündig nur außen  
Relief nur außen

Zubehör  
Glasmotiv MS 6455  
Griff außen ZAE 712

Farbe RAL 7016 matt  
Seitenteil ST 01 / WG / 400  
Glasmotiv MS 6455/S +  
Hausnummer HFG



## AGE 1657

Edelstahl Applikationen  
bündig nur außen  
Relief beidseitig

Zubehör  
Glasmotiv MS 6456  
Griff außen ZAE 712

Farbe RAL 7016 matt  
Türspion BT 19 E  
Seitenteil ST 01 / WG / 400  
Glasmotiv MS 6456/S +  
Hausnummer HFG



# ACAG

## EXCLUSIVE TÜREN

Glas - Masterligne weiß  
 Glasmotiv - MS 5792



### AGE 1562

Innenansicht - 3 mm Relief  
 Farbe innen - RAL 7016 matt  
 Rollentürbänder - RAL 7016 matt  
 Innen - Halbgarnitur GA 192 P



S:1400 / M:1500



### AGE 1562

Edelstahl Applikationen  
 bündig nur außen  
 Relief beidseitig

Zubehör  
 Glasmotiv MS 6692 +  
 Hausnummer HFG  
 Griff außen ZAE 714  
 Wetterschenkel E-200

Farbe RAL 7016 matt  
 Seitenteil ST 01 / WG / 400  
 Glasmotiv MS 6692/S

Option:  
 Edelstahl Applikation kann in RAL  
 Farbe pulverbeschichtet werden.



### AGE 1591

Dekor bündig nur außen  
 Edelstahl applikationen  
 bündig nur außen  
 Relief nur innen

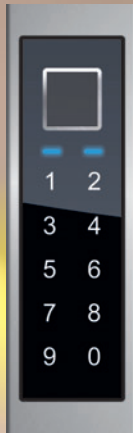
Zubehör  
 Glasmotiv Masterpoint weiß +  
 Hausnummer HF (schwarz)  
 Griff außen ZAE 712 B  
 Wetterschenkel E-200 B

Farbe HD 224 - Eiche Finline  
 Paneel außen HD 224 - Eiche Finline (senkrecht)  
 Dekor HD 224 - Eiche Finline (waagrecht)  
 Türspion BT 19 EB  
 Seitenteil ST 01 / WG / 400  
 Glasmotiv MS 6642/S +  
 Option: Edelstahl Applikationen RAL 9005 matt  
 Rosette außen ZRE 46 B

**inoSmart**  
SMART DOOR SYSTEM

Option: **BT 610** (Modell R)

**FINGERSCAN,  
CODETASTER, NFC  
UND LED BELEUCHTUNG**



## EXCLUSIVE TÜREN



### AGE 1589

Innenansicht - 3 mm Relief  
Farbe innen - RAL 8022 FS matt  
Rollentürbänder - RAL 8022 FS matt  
Innen - Halbgarnitur GA 192 P

### AGE 1589

Edelstahl Applikationen  
bündig nur außen  
Relief beidseitig

Zubehör  
Glasmotiv MS 6457  
Griff außen ZAE 716

Farbe RAL 8022 FS matt  
Seitenteil ST 01 / WG / 400  
Glasmotiv MS 6457/S +  
Hausnummer HFG

### AGE 1298

Relief beidseitig

Zubehör  
Glasmotiv MS 6643  
Griff außen ZAE 712  
Wetterschenkel E-200

Farbe RAL 8022 FS matt  
Türspion BT 19 E  
Seitenteil ST 01 / WG / 400  
Glasmotiv MS 6643/S +  
Hausnummer HFG



# ACAG

## EXCLUSIVE TÜREN

**BT 19 E** - Elektronischer Türspion  
Inneneinheit



Außeneinheit

Mit einer Kamera und einem LCD-Farbmonitor ausgestattet, zeigt der elektronische Türspion per Knopfdruck, wer vor der Tür steht.

### VORTEILE:

mehr Sicherheit für die Bewohner - niemand kann von außen erkennen, ob sich jemand am Türspion befindet

- klares Monitorbild
- Nachtsichtverbesserung durch hochempfindliche Kamera

- Einfaches Aufladen über die USB Schnittstelle

- das gleichzeitige Betrachten des Monitorbildes ist von mehreren Personen möglich

- einfache Bedienung für Kinder und Senioren

- mit möglicher Aufnahme- oder Bildfunktion

- Wenn auf dem Bildschirm das Warnsignal angezeigt wird, muss die Batterie aufgeladen werden.

S:1500 / M:1600



### AGE 1237

Glatte Füllung

Zubehör

Glasmotiv MS 6440 +  
Hausnummer HF (schwarz)  
Griff außen GM 216

Farbe RAL 8022 FS matt  
Seitenteil ST 01 / WG / 400  
Glasmotiv MS 6440/S  
Option: Fingerscan BT 600

• Mulde **GM 216**  
Mulde standard Farbe - RAL 9005 matt

**Optionen Mulde:** - Tür Farbe (TF)  
- Andere Farbe (AF)  
- LED Beleuchtung (L)

280 160



S:1500 / M:1600

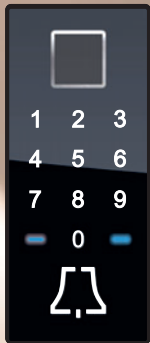
### AGE 1232

Glatte Füllung

Zubehör

Glasmotiv MS 6629  
Griff außen ZAE 716  
Wetterschenkel E-200

Farbe RAL 7016 matt  
Seitenteil ST 01 / WG / 400  
Glasmotiv MS 6629/S +  
Hausnummer HFG



Option: **BT 600**  
(Modell K)  
**FINGERSCAN MIT  
CODETASTER,  
NFC, UND KLINGEL**



Inneneinheit Klingel

## EXCLUSIVE TÜREN



**AGE 1230**  
Innenansicht - 3 mm Relief  
Farbe innen - RAL 7016 matt  
Rollentürbänder - RAL 7016 matt



**AGE 1230**  
Relief beidseitig  
Zubehör  
Glas Masterpoint weiß  
Griff außen GA 190 S P  
  
Farbe RAL 7016 matt  
Seitenteil ST 01 / WG / 400  
Glasmotiv MS 6054/S +  
Hausnummer HFG



**AGE 1299**  
Edelstahl Applikationen  
bündig nur außen  
Relief beidseitig  
Zubehör  
Glas Masterpoint weiß  
Griff außen ZAE 712  
  
Farbe RAL 8022 FS matt  
Seitenteil ST 01 / WG / 400  
Glasmotiv MS 6644/S +  
Hausnummer HFG

# ACAG

## EXCLUSIVE TÜREN

Glas - Masterligne weiß  
 Glasmotiv - MS 5416



### AGE 1806

Innenansicht - 3 mm Relief  
 Farbe innen - RAL 7016 matt  
 Rollentürbänder - RAL 7016 matt  
 Innen - Halbgarnitur GA 192 P



### AGE 1806

Relief beidseitig

Zubehör  
 Glasmotiv MS 6395  
 Griff außen ZAE 712  
 Wetterschenkel E-200

Farbe RAL 7016 matt  
 Türspion BT 19 E  
 Seitenteil ST 01 / WG / 400  
 Glasmotiv MS 6395/S +  
 Hausnummer HFG



### AGE 1818

Relief beidseitig

Zubehör  
 Glasmotiv MS 6645  
 Griff außen ZAE 7181  
 Wetterschenkel E-200

Farbe HD 224 - Eiche Finline  
 Seitenteil ST 01 / WG / 400  
 Glasmotiv MS 6645/S +  
 Hausnummer HFG





**AGE 1819**  
Innenansicht - 3 mm Relief  
Farbe innen - RAL 7016 matt  
Innen - Halbgarnitur GA 192 P



**AGE 1819**

Relief beidseitig

Zubehör  
Glasmotiv MS 6646  
Griff außen ZAE 716  
Wetterschenkel E-200

Farbe RAL 7016 matt  
Seitenteil ST 01 / WG / 400  
Glasmotiv MS 6646/S +  
Hausnummer HFG



**AGE 1314**

Edelstahl Applikationen  
bündig nur außen  
Relief beidseitig

Zubehör  
Glasmotiv MS 6439  
Griff außen ZAE 713  
Wetterschenkel E-200

Farbe RAL 7016 matt  
Seitenteil ST 01 / WG / 400  
Glasmotiv MS 6439/S +  
Hausnummer HFG

# ACAG

## EXCLUSIVE TÜREN

**BT 19 E** - Elektronischer Türspion  
Inneneinheit



Außeneinheit




Mit einer Kamera und einem LCD-Farbmonitor ausgestattet, zeigt der elektronische Türspion per Knopfdruck, wer vor der Tür steht.

### VORTEILE:

- mehr Sicherheit für die Bewohner - niemand kann von außen erkennen, ob sich jemand am Türspion befindet
- klares Monitorbild Nachtsichtverbesserung durch hochempfindliche Kamera
- Einfaches Aufladen über die USB Schnittstelle
- das gleichzeitige Betrachten des Monitorbildes ist von mehreren Personen möglich
- einfache Bedienung für Kinder und Senioren
- mit möglicher Aufnahme- oder Bildfunktion
- Wenn auf dem Bildschirm das Warnsignal angezeigt wird, muss die Batterie aufgeladen werden.

### BEDIENUNG:

Nach dem Knopfdruck schaltet sich der Türspion für 10 Sekunden ein.  
Wenn auf dem Bildschirm das Warnsignal angezeigt wird , muss die Batterie aufgeladen werden.


**AGE 1351**  
Glatte Füllung

Zubehör  
Glas Masterpoint weiß  
Griff außen ZAE 813-P  
Wetterschenkel E-200

Farbe RAL 7016 matt  
Seitenteil ST 01 / WG / 400  
Glasmotiv MS 5757/S +  
Hausnummer HFG



**ZAE 813-P**  
Stoßgriff außen Edelstahl poliert  
Serie Holzdekor



**AGE 1351**  
Innenansicht  
Farbe innen - RAL 7016 matt  
Rollentürbänder - RAL 7016 matt  
Innen - Halbgarnitur GA 192 P

**inoSmart**  
SMART DOOR SYSTEM

Option: **BT 620** (Modell RS)

**FINGERSCAN  
MIT NFC UND  
LED BELEUCHTUNG**



## EXCLUSIVE TÜREN



**AGE 1373**  
Innenansicht - 3 mm Relief  
Farbe innen - RAL 8022 FS matt  
Rollentürbänder - RAL 8022 FS matt  
Innen - Halbgarnitur GA 192 P



### AGE 1373

Edelstahl Applikationen  
bündig nur außen  
Relief beidseitig

Zubehör  
Glasmotiv MS 6461  
Griff außen ZAE 712  
Wetterschenkel E-200

Farbe RAL 8022 FS matt  
Türspion BT 19 E  
Seitenteil ST 01 / WG / 400  
Glasmotiv MS 6461/S +  
Hausnummer HFG



### AGE 1346

Edelstahl Applikationen  
bündig nur außen  
Relief beidseitig

Zubehör  
Glasmotiv MS 6398  
Griff außen ZAE 716

Farbe RAL 7016 matt  
Seitenteil ST 01 / WG / 400  
Glasmotiv MS 6398/S



# ACAG

## EXCLUSIVE TÜREN

**NEU!**

### ROLLENTÜRBÄNDER IN PASSENDER TÜR-FARBE

Bei den 10 meistgehenden Haustürfarben sind jetzt serienmäßig und ohne Aufpreis automatisch auch die Rolllentürbänder in der gleichen Farbe, die für eine ansprechende Haustüroptik sorgen.



### AGE 1583

Innenansicht  
Farbe innen - RAL 7016 matt  
Rolllentürbänder - RAL 7016 matt  
Innen - Halbgarnitur GA 192 P



### AGE 1583

Glatte Füllung

Zubehör  
Glasmotiv MS 6462 +  
Hausnummer HFG  
Griff außen GM 216

Farbe RAL 7016 matt  
Seitenteil ST 01 / WG / 400  
Glasmotiv MS 6462/S

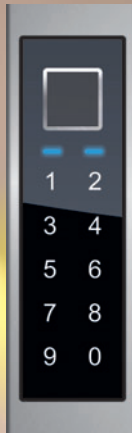
● Mulde Flügellang **GM 216**  
Mulde standard Farbe - RAL 9005 matt

**Optionen Mulde:** - Tür Farbe (TF)  
- Andere Farbe (AF)  
- LED Beleuchtung (L) (Aufpreis)

**inoSmart**  
SMART DOOR SYSTEM

Option: **BT 610** (Modell R)

**FINGERSCAN,  
CODETASTER, NFC  
UND LED BELEUCHTUNG**



## EXCLUSIVE TÜREN



### AGE 1802

Innenansicht - 3 mm Relief  
Farbe innen - RAL 8022 FS matt  
Rollentürbänder - RAL 8022 FS matt  
Innen - Halbgarnitur GA 192 P

### AGE 1802

Relief beidseitig

Zubehör  
Glasmotiv MS 6399 +  
Hausnummer HFG  
Griff außen ZAE 712  
Wetterschenkel E-200

Farbe RAL 8022 FS matt  
Türspion BT 19 E  
Seitenteil ST 01 / WG / 400  
Glasmotiv MS 6399/S

### AGE 1326

Edelstahl Applikationen  
bündig nur außen  
Relief beidseitig

Zubehör  
Glasmotiv MS 6071 +  
Hausnummer HFG  
Griff außen ZAE 713

Farbe RAL 8022 FS matt  
Seitenteil ST 01 / WG / 400  
Glasmotiv MS 6071/S +  
Hausnummer HFG

# ACAG

## EXCLUSIVE TÜREN

**BT 19 E** - Elektronischer Türspion  
Inneneinheit



Außeneinheit




Mit einer Kamera und einem LCD-Farbmonitor ausgestattet, zeigt der elektronische Türspion per Knopfdruck, wer vor der Tür steht.

### VORTEILE:

- mehr Sicherheit für die Bewohner - niemand kann von außen erkennen, ob sich jemand am Türspion befindet
- klares Monitorbild Nachtsichtverbesserung durch hochempfindliche Kamera
- Einfaches Aufladen über die USB Schnittstelle
- das gleichzeitige Betrachten des Monitorbildes ist von mehreren Personen möglich
- einfache Bedienung für Kinder und Senioren
- mit möglicher Aufnahme- oder Bildfunktion
- Wenn auf dem Bildschirm das Warnsignal angezeigt wird, muss die Batterie aufgeladen werden.

### BEDIENUNG:

Nach dem Knopfdruck schaltet sich der Türspion für 10 Sekunden ein.  
Wenn auf dem Bildschirm das Warnsignal angezeigt wird , muss die Batterie aufgeladen werden.



### AGE 1527

Relief beidseitig

Zubehör  
Glasmotiv MS 6074 +  
Hausnummer HFG  
Griff außen ZAE 713  
Wetterschenkel E-200

Farbe RAL 8022 FS matt  
Türspion BT 19 E  
Hausnummer HE  
Seitenteil ST 01 / WG / 400  
Glasmotiv MS 6074/S

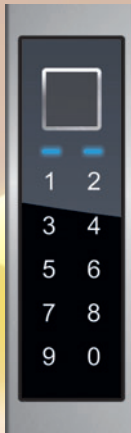
### AGE 1521

Relief beidseitig

Zubehör  
Glasmotiv MS 6463  
Griff außen ZAE 716  
Wetterschenkel E-200

Farbe RAL 7016 matt  
Seitenteil ST 01 / WG / 400  
Glasmotiv MS 6463/S +  
Hausnummer HFG





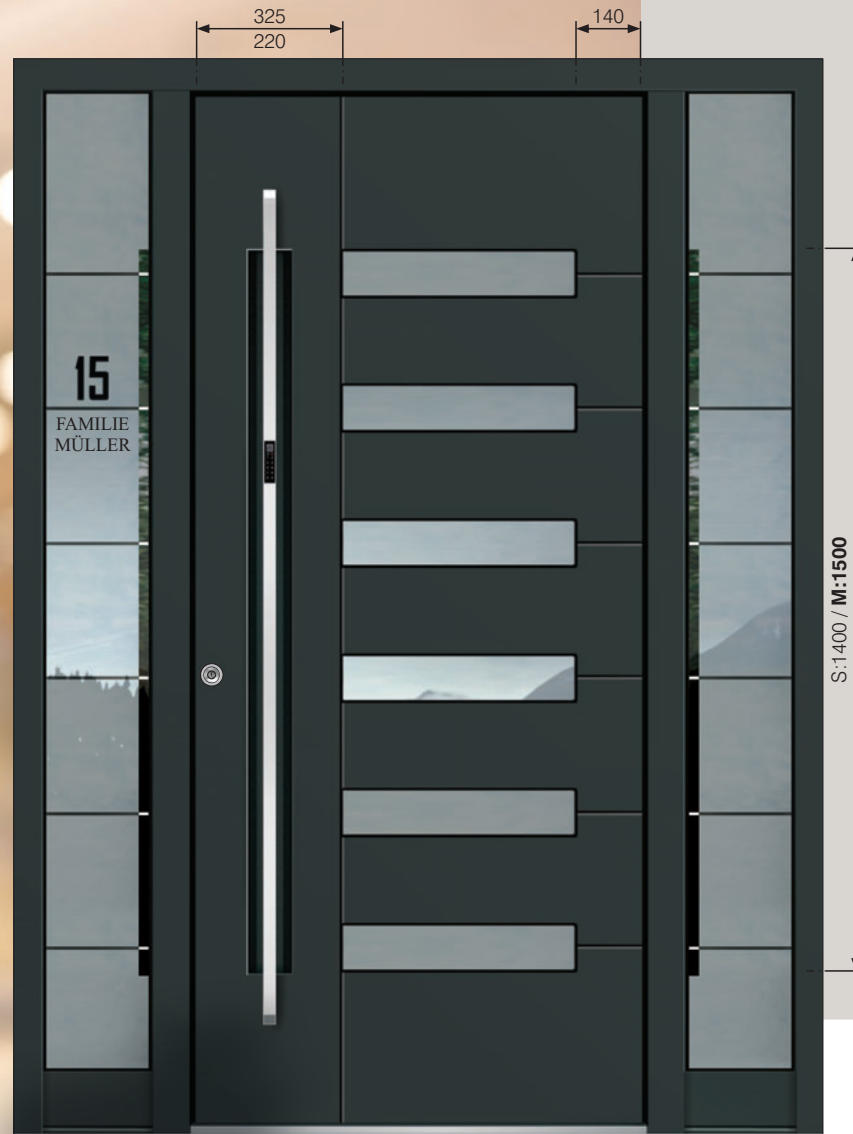
**inoSmart**  
SMART DOOR SYSTEM

Option: **BT 610** (Modell R)

**FINGERSCAN,  
CODETASTER, NFC  
UND LED BELEUCHTUNG**



**AGE 1529**  
Innenansicht  
Farbe innen - RAL 7016 matt  
Rollentürbänder - RAL 7016 matt  
Innen - Halbgarnitur GA 192 P



## EXCLUSIVE TÜREN

**NEU!**

**ROLLENTÜRBÄNDER IN  
PASSENDER TÜR-FARBE**

Bei den 10 meistgehenden Haustürfarben sind jetzt serienmäßig und ohne Aufpreis automatisch auch die Rollentürbänder in der gleichen Farbe, die für eine ansprechende Haustüroptik sorgen.



RAL 7016 MATT  
Anthrazitgrau



**AGE 1529**

Relief beidseitig

Zubehör  
Glasmotiv MS 6647  
Griff außen GM 315

Farbe RAL 7016 matt  
Seitenteil ST 01 / WG / 400  
Glasmotiv MS 6647/S +  
Hausnummer HFG

# ACAG

## EXCLUSIVE TÜREN

**BT 19 E** - Elektronischer Türspion  
Inneneinheit



Außeneinheit

Mit einer Kamera und einem LCD-Farbmonitor ausgestattet, zeigt der elektronische Türspion per Knopfdruck, wer vor der Tür steht.

### VORTEILE:

mehr Sicherheit für die Bewohner - niemand kann von außen erkennen, ob sich jemand am Türspion befindet

- klares Monitorbild
- Nachtsichtverbesserung durch hochempfindliche Kamera

- Einfaches Aufladen über die USB Schnittstelle

- das gleichzeitige Betrachten des Monitorbildes ist von mehreren Personen möglich

- einfache Bedienung für Kinder und Senioren

- mit möglicher Aufnahme- oder Bildfunktion

- Wenn auf dem Bildschirm das Warnsignal angezeigt wird, muss die Batterie aufgeladen werden.

S: 1500 / M: 1600

220 240

### GLASMOTIV

mit dem oberen Klarglasfeld für die Hausnummer kann auch mit der Folie, gleich wie unten, ohne Aufpreis hergestellt werden (MS 6032 OK).



### AGE 1130


Edelstahl Applikationen  
bündig nur außen  
Relief beidseitig

Zubehör

Glasmotiv MS 6076  
Griff außen ZAE 712

Farbe RAL 7016 matt

Türspion BT 19 E  
Seitenteil ST 01 / WG / 400  
Glasmotiv MS 6076/S +  
Hausnummer HFG



### AGE 1121

Dekor bündig nur außen  
Edelstahl Applikationen  
bündig nur außen  
Relief nur innen

Zubehör

Glasmotiv MS 6464 +  
Hausnummer HFG

Griff außen ZAE 716

Wetterschenkel E-200

Farbe RAL 7016 matt

Dekor außen HD 203 - Nussbaum

Option: **BT 620** (Modell RS)

**FINGERSCAN  
MIT NFC UND  
LED BELEUCHTUNG**



# EXCLUSIVE TÜREN



**AGE 1104**  
Innenansicht - 3 mm Relief  
Farbe innen - RAL 7016 matt  
Rollentürbänder - RAL 7016 matt  
Innen - Halbgarnitur GA 192 P



**AGE 1104**  
Relief beidseitig  
Zubehör  
Glasmotiv MS 5483  
Griff außen ZAE 141 R  
Wetterschenkel E-200  
  
Farbe RAL 7016 matt  
Türspion BT 19 E  
Seitenteil ST 01 / WG / 400  
Glasmotiv MS 5483/S +  
Hausnummer HFG



**AGE 1128**  
Edelstahl Applikationen  
bündig nur außen  
Relief beidseitig  
Zubehör  
Glasmotiv MS 6625  
Griff außen ZAE 712  
Wetterschenkel E-200  
  
Farbe RAL 8022 FS matt  
Türspion BT 19 E  
Seitenteil ST 01 / WG / 400  
Glasmotiv MS 6625/S +  
Hausnummer HFG



**BT 19 E** - Elektronischer Türspion  
Inneneinheit



Außeneinheit

Mit einer Kamera und einem LCD-Farbmonitor ausgestattet, zeigt der elektronische Türspion per Knopfdruck, wer vor der Tür steht.

### VORTEILE:

mehr Sicherheit für die Bewohner - niemand kann von außen erkennen, ob sich jemand am Türspion befindet

- klares Monitorbild
- Nachtsichtverbesserung durch hochempfindliche Kamera

- Einfaches Aufladen über die USB Schnittstelle

- das gleichzeitige Betrachten des Monitorbildes ist von mehreren Personen möglich

- einfache Bedienung für Kinder und Senioren

- mit möglicher Aufnahme- oder Bildfunktion

- Wenn auf dem Bildschirm das Warnsignal angezeigt wird, muss die Batterie aufgeladen werden.

### AGE 1560

Dekor bündig nur außen  
Relief beidseitig

Zubehör  
Glasmotiv MS 6648  
Griff außen ZAE 770  
Wetterschenkel E-200

Farbe RAL 1013 matt  
Dekor außen DD 401 - Karbon  
Türspion BT 19 E  
Seitenteil ST 01 / WG / 400  
Glasmotiv MS 6648/S +  
Hausnummer HFG



### AGE 1459

Edelstahl Applikationen  
bündig nur außen  
Relief beidseitig

Zubehör  
Glasmotiv MS 6649  
Griff außen ZAE 770

Farbe RAL 7016 matt  
Seitenteil ST 01 / WG / 400  
Glasmotiv MS 6649/S +  
Hausnummer HFG

Option: **MODEL RS**

**FINGERSCAN  
MIT NFC UND  
LED BELEUCHTUNG**



## EXCLUSIVE TÜREN

### OHNE AUFPREIS

Mit oder ohne Relief (Nuten) bei Modellen in Holzdekorfarben.

### AGE 1456

Innenansicht - 3 mm Relief  
Farbe innen - RAL 7016 matt  
Rollentürbänder - RAL 7016 matt  
Innen - Halbgarnitur GA 192 P



### AGE 1456

Dekor bündig nur außen  
Relief beidseitig

Zubehör  
Glasmotiv MS 6650  
Griff außen ZAE 141 R  
Wetterschenkel E-200

Farbe RAL 7016 matt  
Dekor außen DD 420 Rost Natur  
Türspion BT 19 E  
Seitenteil ST 01 / WG / 400  
Glasmotiv MS 6650/S +  
Hausnummer HFG

### AGE 1456

Dekor bündig nur außen  
Relief beidseitig

Zubehör  
Glasmotiv MS 6651  
Griff außen ZAE 141 R

Farbe HD 224 - Eiche Finline  
Paneel außen HD 224 - Eiche Finline (waagrecht)  
Dekor außen RAL 9005 matt  
Türspion BT 19 E  
Seitenteil ST 01 / WG / 400  
Glasmotiv MS 6651/S +  
Hausnummer HFG  
Option: Ohne Relief außen



# AE SERIE

Unterschiedliche Modellserien für unterschiedliche Designergeschmacksrichtungen.

## Serie AE - mit Edelstahlglasrahmen.

Das Merkmal der Serie AE ist die scharfe Linie zwischen Glas und Aluminium, betont durch den Edelstahlrahmen. Die elegante Bündigkeit des Edelstahlrahmens mit der Türlfläche innen und außen, gibt mit Ihrem Aussehen den Modellen der AE Serie eine ausgesprochene Erkennbarkeit. Die Betonung der Designerserie liegt in der Qualität der Endbearbeitung, in der Qualität der eingearbeiteten Materialien und in der technischen Perfektion.

Eine strenge Kontrolle durch den gesamten technischen Herstellungsprozess und die Endkontrolle von **EXCLUSIVE - Türen**, garantieren bei minimaler Wartung, eine sehr lange Nützlichkeitsdauer. Allen Modellen der Serie AE können Sie zusätzlich Ihre individuelle Designernote verleihen, indem Sie durch eine kleine oder größere Modifikation Ihr vollkommenes Unikats Modell von **EXCLUSIVE - Türen** schaffen.

### AAE 1046

Dekor bündig nur außen  
Edelstahl Applikation  
bündig beidseitig  
Relief beidseitig

Zubehör:  
Glasmotiv MS 6086-WS (weis/schwarz)  
Griff außen ZAE 770  
Wetterschenkel E-200

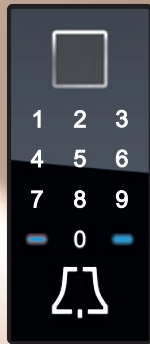
Farbe RAL 7016 matt  
Paneel außen RAL 7016 FS mat  
Dekor außen DD 416 - Split Eiche dunkel  
Seitenteil ST 01 / WG / 400  
Glasmotiv MS 6086/S +  
Hausnummer HFG  
Option: Ohne Relief außen  
Fingerscan



#### OHNE AUFPREIS

Mit oder ohne Relief (Nuten)  
bei Modellen in Holzdekorfarben.





Option: **BT 600**  
(Modell K)  
**FINGERSCAN MIT  
CODETASTER,  
NFC, UND KLINGEL**



Inneneinheit Klingel

## EXCLUSIVE TÜREN

### OHNE AUFPREIS

Mit oder ohne Relief (Nuten)  
bei Modellen in Holzdekorfarben.



**AAE 1059**  
Innenansicht - 3 mm Relief  
Edelstahl Applikation bündig innen  
Farbe innen - RAL 7016 matt  
Rollentürbänder - RAL 7016 matt  
Innen - Halbgarnitur GA 192 P

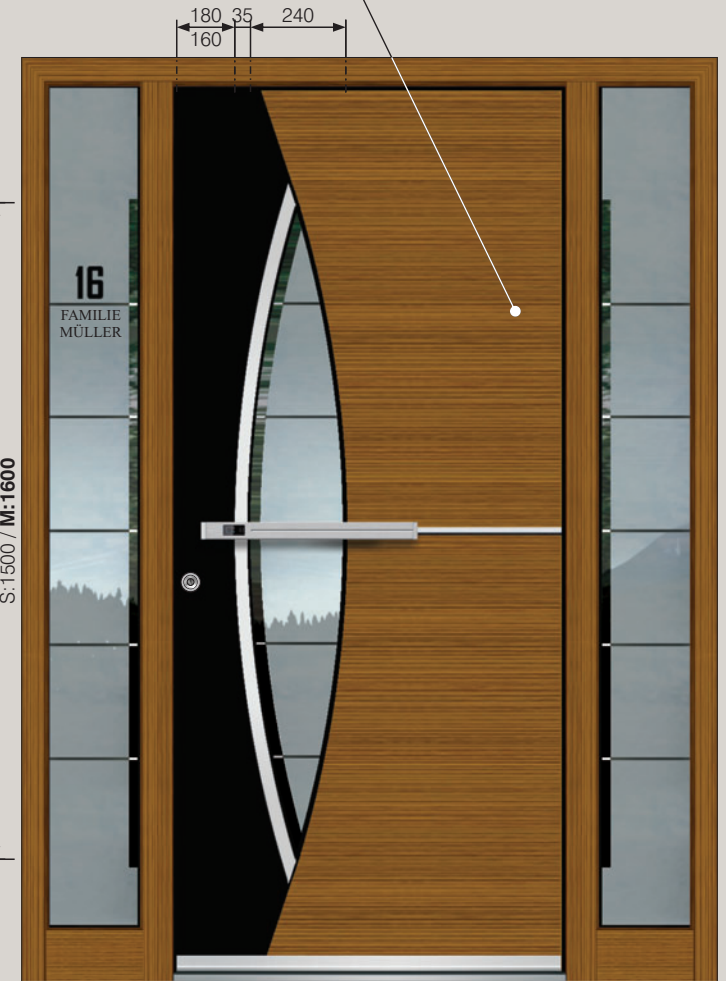


### AAE 1059

Dekor bündig nur außen  
Edelstahl Applikation  
bündig beidseitig  
Relief beidseitig

Zubehör  
Glasmotiv MS 5989 +  
Hausnummer HFG  
Griff außen ZAE 152  
Wetterschenkel E-200

Farbe RAL 7016 matt  
Dekor außen RAL 9005 matt  
Seitenteil ST 01 / WG / 400  
Glasmotiv MS 5989/S



### AAE 1059

Dekor bündig nur außen  
Edelstahl Applikation  
bündig beidseitig  
Relief beidseitig

Zubehör  
Glasmotiv MS 6652  
Griff außen ZAE 142 R + EA  
Wetterschenkel E-200

Farbe HD 224 - Eiche Finline  
Dekor außen RAL 9005 matt  
Seitenteil ST 01 / WG / 400  
Glasmotiv MS 6652/S +  
Hausnummer HFG  
Option: Ohne Relief außen  
EA - Edelstahl Applikation  
bündig außen

# ACAG

## EXCLUSIVE TÜREN

**BT 19 B** - Elektronischer Türspion  
Inneneinheit



Außeneinheit  
Schwarz




Mit einer Kamera und einem LCD-Farbmonitor ausgestattet, zeigt der elektronische Türspion per Knopfdruck, wer vor der Tür steht.

### VORTEILE:

- mehr Sicherheit für die Bewohner - niemand kann von außen erkennen, ob sich jemand am Türspion befindet
- klares Monitorbild Nachtsichtverbesserung durch hochempfindliche Kamera
- Einfaches Aufladen über die USB Schnittstelle
- das gleichzeitige Betrachten des Monitorbildes ist von mehreren Personen möglich
- einfache Bedienung für Kinder und Senioren
- mit möglicher Aufnahme- oder Bildfunktion
- Wenn auf dem Bildschirm das Warnsignal angezeigt wird, muss die Batterie aufgeladen werden.

### BEDIENUNG:

Nach dem Knopfdruck schaltet sich der Türspion für 10 Sekunden ein.  
Wenn auf dem Bildschirm das Warnsignal angezeigt wird , muss die Batterie aufgeladen werden.

### AEE 1283

Edelstahl Applikationen  
bündig nur außen  
Relief beidseitig

Zubehör  
Glasmotiv MS 6090 +  
Hausnummer HFG  
Griff außen ZAE 713-B

Farbe RAL 8022 FS matt  
Panneel außen DD 416 - Split Eiche Dunkel (waagrecht)  
Seitenteil ST 01 / WG / 400  
Glasmotiv MS 6090/S  
Option: Rosette außen ZRE 46 B  
Edelstahl App. außen - RAL 9005 matt  
Ohne Relief außen

### GLASMOTIV

mit dem oberen Klarglasfeld für die Hausnummer kann auch mit der Folie, gleich wie unten, ohne Aufpreis hergestellt werden (MS 6089 OK).



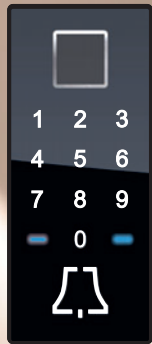
- Option: Edelstahl Applikationen und Stoßgriff können in RAL 9005 matt (schwarz) geliefert werden.



### AEE 1283

Innenansicht - 3 mm Relief  
Farbe innen - RAL 8022 FS matt  
Rollentürbänder - RAL 8022 FS matt  
Innen - Halbgarnitur GA 192 P

# EXCLUSIVE TÜREN



Option: **BT 600**  
(Modell K)  
**FINGERSCAN MIT  
CODETASTER,  
NFC, UND KLINGEL**



Inneneinheit Klingel

Option:  
Edelstahl Applikation kann in RAL  
Farbe pulverbeschichtet werden.



**AEE 1283**  
Innenansicht - 3 mm Relief  
Farbe innen - RAL 8022 FS matt  
Rollentürbänder - RAL 8022 FS matt  
Innen - Halbgarnitur GA 192 P



**AEE 1283**  
Edelstahl Applikationen  
bündig nur außen  
Relief beidseitig

Zubehör  
Glasmotiv MS 6090 +  
Hausnummer HFG  
Griff außen ZAE 712

Farbe RAL 8022 FS matt  
Seitenteil ST 01 / WG / 400  
Glasmotiv MS 6090/S  
Option: Fingerscan



**AEE 1284**  
Edelstahl Applikationen  
bündig nur außen  
Relief beidseitig

Zubehör  
Glasmotiv MS 6091 +  
Hausnummer HFG  
Griff außen ZAE 716-B  
Wetterschenkel E-200 B

Farbe RAL 8001 matt  
Seitenteil ST 01 / WG / 400  
Glasmotiv MS 6091/S  
Option: Profilkonstruktion AT 110  
Rosette außen ZRE 46 B  
Edelstahl Applikationen RAL 9005 matt



220  
160      240

S: 1500 / M: 1600

## TÜRGARNITUR GA 190 S P

Außen: Knopf / Innen: Drücker  
 Polierte Langschild Türgarnitur -  
**RC3 ZERTIFIZIERT** nach EN 1906.  
 Mit dem integrierten serienmäßigen  
 Sicherheits - Kernziehschutz und  
 speziellem Kugellagerstift.



## AEE 1070

Edelstahl Applikationen  
 bündig beidseitig  
 Relief beidseitig

Zubehör  
 Glasmotiv MS 5848  
 Griff außen ZAE 713  
 Wetterschenkel E-200

Farbe RAL 8022 FS matt  
 Seitenteil ST 01 / WG / 400  
 Glasmotiv MS 5848/S +  
 Hausnummer HFG



● Option: Edelstahl Stoßgriff  
 kann in RAL 9005 matt  
 (schwarz) geliefert werden.



## AEE 1075

Dekor bündig nur außen  
 Edelstahl Applikation  
 bündig beidseitig  
 Relief beidseitig

Zubehör  
 Glasmotiv MS 4477  
 Griff außen ZAE 712-B  
 Wetterschenkel E-200

Farbe RAL 8022 FS matt  
 Paneel außen RAL 8022 FS matt  
 Dekor außen DD 416 S - Split Eiche Dunkel  
 Türspion BT 19 EB  
 Seitenteil ST 01 / WG / 400  
 Glasmotiv MS 4477/S  
 Option: Rosette außen ZRE 46 B

Option: **BT 620** (Modell RS)

**FINGERSCAN  
MIT NFC UND  
LED BELEUCHTUNG**



## EXCLUSIVE TÜREN

### AEE 1076

Innenansicht - 3 mm Relief  
Edelstahl Applikation bündig innen  
Farbe innen - RAL 8022 FS matt



### AEE 1076

Edelstahl Applikationen bündig  
beidseitig  
Relief beidseitig

Zubehör  
Glasmotiv MS 5850  
Griff außen ZAE 770  
Wetterschenkel E-200

Farbe RAL 8022 FS matt  
Seitenteil ST 01 / WG / 400  
Glasmotiv MS 5850/S  
Option: Fingerscan

### AEE 1072

Edelstahl Applikation bündig  
beidseitig +  
Edelstahl Applikationen bündig  
nur außen  
Relief beidseitig

Zubehör  
Glasmotiv MS 5847  
Griff außen ZAE 141 R  
Wetterschenkel E-200

Farbe 70 784 FS  
Türspion BT 19 E  
Seitenteil ST 01 / WG / 400  
Glasmotiv MS 5847/S +  
Hausnummer HFG

# ACAG

## EXCLUSIVE TÜREN

**BT 19 E** - Elektronischer Türspion  
Inneneinheit



Außeneinheit




Mit einer Kamera und einem LCD-Farbmonitor ausgestattet, zeigt der elektronische Türspion per Knopfdruck, wer vor der Tür steht.

### VORTEILE:

- mehr Sicherheit für die Bewohner - niemand kann von außen erkennen, ob sich jemand am Türspion befindet
- klares Monitorbild Nachtsichtverbesserung durch hochempfindliche Kamera
- Einfaches Aufladen über die USB Schnittstelle
- das gleichzeitige Betrachten des Monitorbildes ist von mehreren Personen möglich
- einfache Bedienung für Kinder und Senioren
- mit möglicher Aufnahme- oder Bildfunktion
- Wenn auf dem Bildschirm das Warnsignal angezeigt wird, muss die Batterie aufgeladen werden.

### BEDIENUNG:

Nach dem Knopfdruck schaltet sich der Türspion für 10 Sekunden ein.  
Wenn auf dem Bildschirm das Warnsignal angezeigt wird , muss die Batterie aufgeladen werden.

### AEE 1118

Edelstahl Ornamentrahmen  
bündig beidseitig  
Relief beidseitig

Zubehör

Glasmotiv MS 6653

Griff außen ZAE 770

Wetterschenkel E-200

Farbe RAL 8022 FS matt  
Seitenteil ST 01 / WG / 400  
Glasmotiv MS 6653/S +  
Hausnummer HFG  
Option: Fingerscan



### NEU!

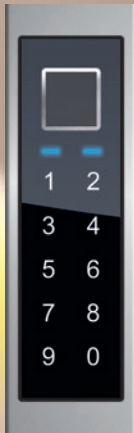
#### ROLLENTÜRBÄNDER IN PASSENDER TÜR-FARBE

Bei den 10 meistgehenden Haustürfarben sind jetzt serienmäßig und ohne Aufpreis automatisch auch die Rolllentürbänder in der gleichen Farbe, die für eine ansprechende Haustüroptik sorgen.

RAL 8022 FS matt  
Dunkelbraun







**inoSmart**  
SMART DOOR SYSTEM

Option: **BT 610** (Modell R)

**FINGERSCAN,  
CODETASTER, NFC  
UND LED BELEUCHTUNG**

# EXCLUSIVE TÜREN



**AEE 1084**  
Innenansicht - 3 mm Relief  
Edelstahl Ornamentrahmen  
bündig innen  
Farbe innen - RAL 7016 matt  
Rollentürbänder - RAL 7016 matt  
Innen - Halbgarnitur GA 192 P



**AEE 1084**  
Edelstahl Ornamentrahmen  
bündig beidseitig  
Relief beidseitig

Zubehör  
Glasmotiv MS 6466  
Griff außen ZAE 717

Farbe RAL 7016 matt  
Gitter GE 123  
Seitenteil ST 01 / WG / 400  
Glasmotiv MS 6466/S +  
Hausnummer HFG



**AEE 1160**  
Edelstahl Ornamentrahmen  
bündig beidseitig  
Relief beidseitig

Zubehör  
Glasmotiv MS 6467 +  
Hausnummer HFG  
Griff außen ZAE 717

Farbe 70 784 FS  
Seitenteil ST 01 / WG / 400  
Glasmotiv MS 6467/S

# ACAG

## EXCLUSIVE TÜREN

**BT 19 E** - Elektronischer Türspion  
Inneneinheit



Außeneinheit




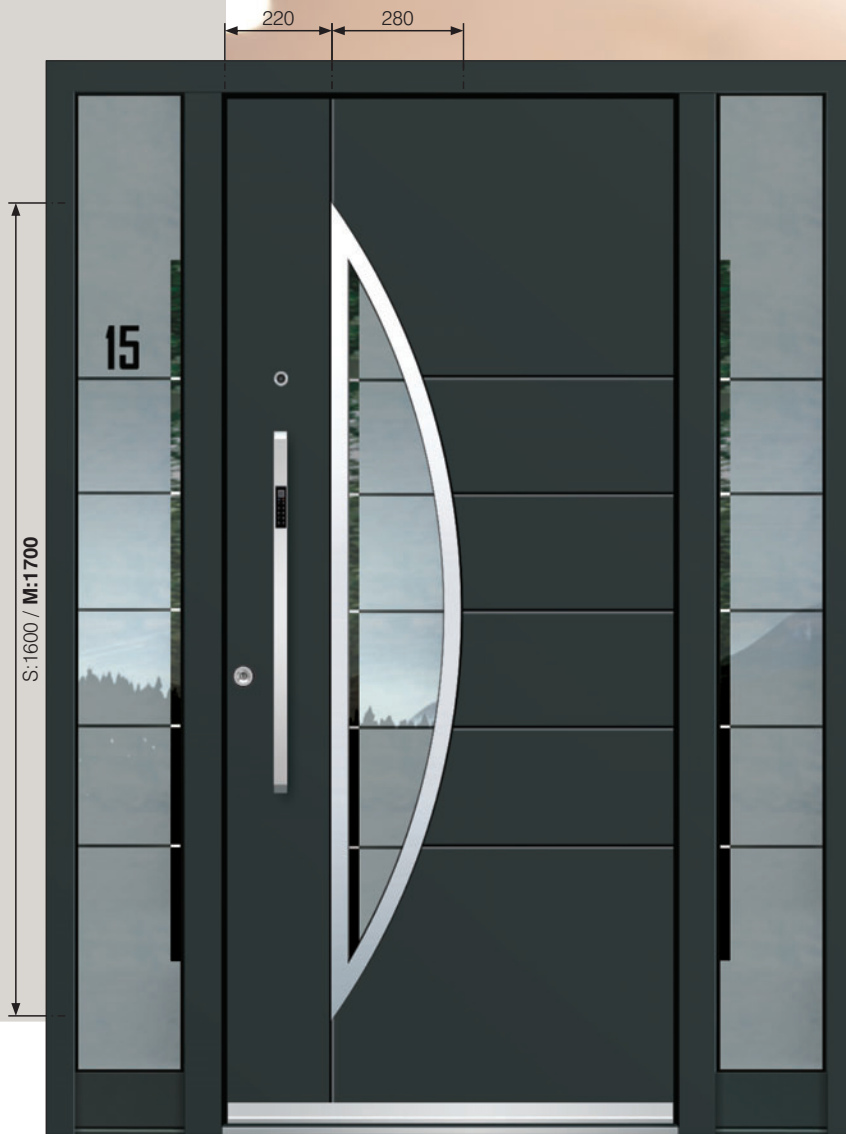
Mit einer Kamera und einem LCD-Farbmonitor ausgestattet, zeigt der elektronische Türspion per Knopfdruck, wer vor der Tür steht.

### VORTEILE:

- mehr Sicherheit für die Bewohner - niemand kann von außen erkennen, ob sich jemand am Türspion befindet
- klares Monitorbild Nachtsichtverbesserung durch hochempfindliche Kamera
- Einfaches Aufladen über die USB Schnittstelle
- das gleichzeitige Betrachten des Monitorbildes ist von mehreren Personen möglich
- einfache Bedienung für Kinder und Senioren
- mit möglicher Aufnahme- oder Bildfunktion
- Wenn auf dem Bildschirm das Warnsignal angezeigt wird, muss die Batterie aufgeladen werden.

### BEDIENUNG:

Nach dem Knopfdruck schaltet sich der Türspion für 10 Sekunden ein.  
Wenn auf dem Bildschirm das Warnsignal angezeigt wird , muss die Batterie aufgeladen werden.



**AEE 1170**

Innenansicht - 3 mm Relief  
Edelstahl Ornamentrahmen  
bündig innen  
Farbe innen - RAL 7016 matt



**AEE 1170**

Edelstahl Ornamentrahmen  
bündig beidseitig  
Relief beidseitig

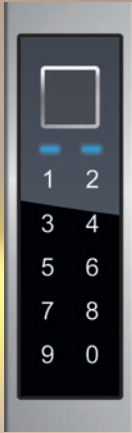
Zubehör  
Glasmotiv MS 6098  
Griff außen ZAE 712  
Wetterschenkel E-200

Farbe RAL 7016 matt  
Türspion BT 19 E  
Seitenteil ST 01 / WG / 400  
Glasmotiv MS 6098/S +  
Hausnummer HFG

**IM PREIS INBEGRIFFEN**

Außen: Knopf / Innen: Drücker  
Polierte Langschild Türgehäuse GA 190 S P -  
**RC3 ZERTIFIZIERT** nach EN 1906.  
Mit dem integrierten serienmäßigen  
Sicherheits - Kernziehschutz.





**inoSmart**  
SMART DOOR SYSTEM

Option: **BT 610** (Modell R)

**FINGERSCAN,  
CODETASTER, NFC  
UND LED BELEUCHTUNG**

# EXCLUSIVE TÜREN



**AEE 1205**  
Innenansicht - 3 mm Relief  
Farbe innen - RAL 3004 matt



**AEE 1205**  
Edelstahl Ornamentrahmen  
bündig beidseitig  
Relief beidseitig

Zubehör  
Glasmotiv MS 6468  
Griff außen GM 416 (RAL 9005 matt)

Farbe RAL 3003 matt  
Seitenteil ST 01 / WG / 400  
Glasmotiv MS 6468/S +  
Hausnummer HFG



**AEE 1207**  
Edelstahl Ornamentrahmen  
bündig beidseitig

Zubehör  
Glasmotiv MS 5056  
Griff außen ZAE 716  
Wetterschenkel E-200

Farbe RAL 8022 FS matt  
Seitenteil ST 01 / WG / 400  
Glasmotiv MS 5056/S +  
Hausnummer HFG



# art SERIE

Unterschiedliche Modellserien für unterschiedliche Designergeschmacksrichtungen.

## Serie ART - Sondermodelle.

Die Serie ART ist etwas Besonderes.

Die Serie ART ist eine Kombination mehrerer ausdrucksvoller Materialien, wie Aluminium, Edelstahl, ESG Glas und zeichnet sich mit seiner ausdrucksvollen Linie aus.

Für Menschen mit einem ausdrucksvollen Stil und einem besonderen Geschmack.

Die Modelle passen sich weitgehend den Dimensionen an und erhalten Ihr wesentliches Aussehen auch bei extremen Abweichungen vom Normalwert. Die Betonung der Designerserie liegt in der Qualität der Endbearbeitung, in der Qualität der eingearbeiteten Materialien und in der technischen Perfektion. Eine strenge Kontrolle durch den gesamten technischen Herstellungsprozess und die Endkontrolle von **EXCLUSIV - Türen**, garantieren bei minimaler Wartung, eine sehr lange Nützlichkeitsdauer. Allen Modellen der Serie **art** können Sie zusätzlich Ihre individuelle Designernote verleihen, indem Sie durch eine kleine oder größere Modifikation Ihr vollkommenes Unikats Modell von **EXCLUSIV - Türen** schaffen.

### AAE 1072

Glas ESG außen mit Siebdruck

Zubehör  
Glasmotiv MS 6658 +  
Hausnummer HFG  
Griff außen ZAE 717-B  
Wetterschenkel E-200 B

Farbe HD 224 - Eiche Finline  
Seitenteil ST 01 / WG / 400  
Glasmotiv MS 6658/S  
Option: Profilkonstruktion AT 110  
Rosette außen ZRE 46 B



### GLASMOTIV

mit dem oberen Klarglasfeld für die Hausnummer kann auch mit der Folie, gleich wie unten, ohne Aufpreis hergestellt werden (MS 6658 OK).



# EXCLUSIVE TÜREN

## ESG GLAS

APPLIKATION AUßEN

Bei Modellen mit ESG Glas empfehlen wir nicht das bündige Rahmenprofil AT 95, da das Glas auf dem Flügel nicht flächenbündig mit der Rahmenoberfläche ist.



**AAE 1073**  
Innenansicht - 3 mm Relief  
Farbe innen - RAL 7016 matt



**AAE 1073**  
Glas ESG außen mit Siebdruck  
Relief beidseitig  
Zubehör  
Glasmotiv MS 6102  
Griff außen GA 190 S P  
Wetterschenkel E-200  
Farbe RAL 7016 matt  
Seitenteil ST 01 / WG / 400  
Glasmotiv MS 6102/S +  
Hausnummer HFG  
Option: Profilkonstruktion AT 100 P



**AAE 1074**  
Glas ESG außen mit Siebdruck  
Zubehör  
Glasmotiv MS 6103  
Griff außen ZAE 717-B  
Farbe RAL 8022 FS matt  
Paneel außen DD 416 - Split Eiche Dunkel  
Seitenteil ST 01 / WG / 400  
Glasmotiv MS 6103/S +  
Hausnummer HFG  
Option: Profilkonstruktion AT 100 P  
Rosette außen ZRE 46 B

# art

## EXCLUSIVE TÜREN

**NEU!**

### ROLLENTÜRBÄNDER IN PASSENDER TÜR-FARBE

Bei den 10 meistgehenden Haustürfarben sind jetzt serienmäßig und ohne Aufpreis automatisch auch die Rolllentürbänder in der gleichen Farbe, die für eine ansprechende Haustüroptik sorgen.

RAL 7016 MATT  
Anthrazitgrau



### AAE 1172

Glas ESG außen mit Siebdruck  
Relief beidseitig

Zubehör  
Glasmotiv MS 6484  
Griff außen ZAE 715  
Wetterschenkel E-200

Farbe RAL 7016 matt  
Türspion BT 19 E  
Seitenteil ST 01 / WG / 400  
Glasmotiv MS 6484/S +  
Hausnummer HFG  
Profilkonstruktion AT 110 P



### AAE 1175

Dekor bündig nur außen  
Glas ESG außen mit Siebdruck  
Relief nur innen

Zubehör  
Glasmotiv MS 6107  
Griff außen ZAE 712-B  
Wetterschenkel E-200 B

Farbe HD 224 - Eiche Finition  
Paneel außen HD 224 - Eiche Finition (waagrecht)  
Dekor außen HD 224 - Eiche Finition (senkrecht)  
Türspion BT 19 EB  
Seitenteil ST 01 / WG / 400  
Glasmotiv MS 6107/S +  
Hausnummer HFG  
Option: Profilkonstruktion AT 110  
Rosette außen ZRE 46 B



# EXCLUSIVE TÜREN

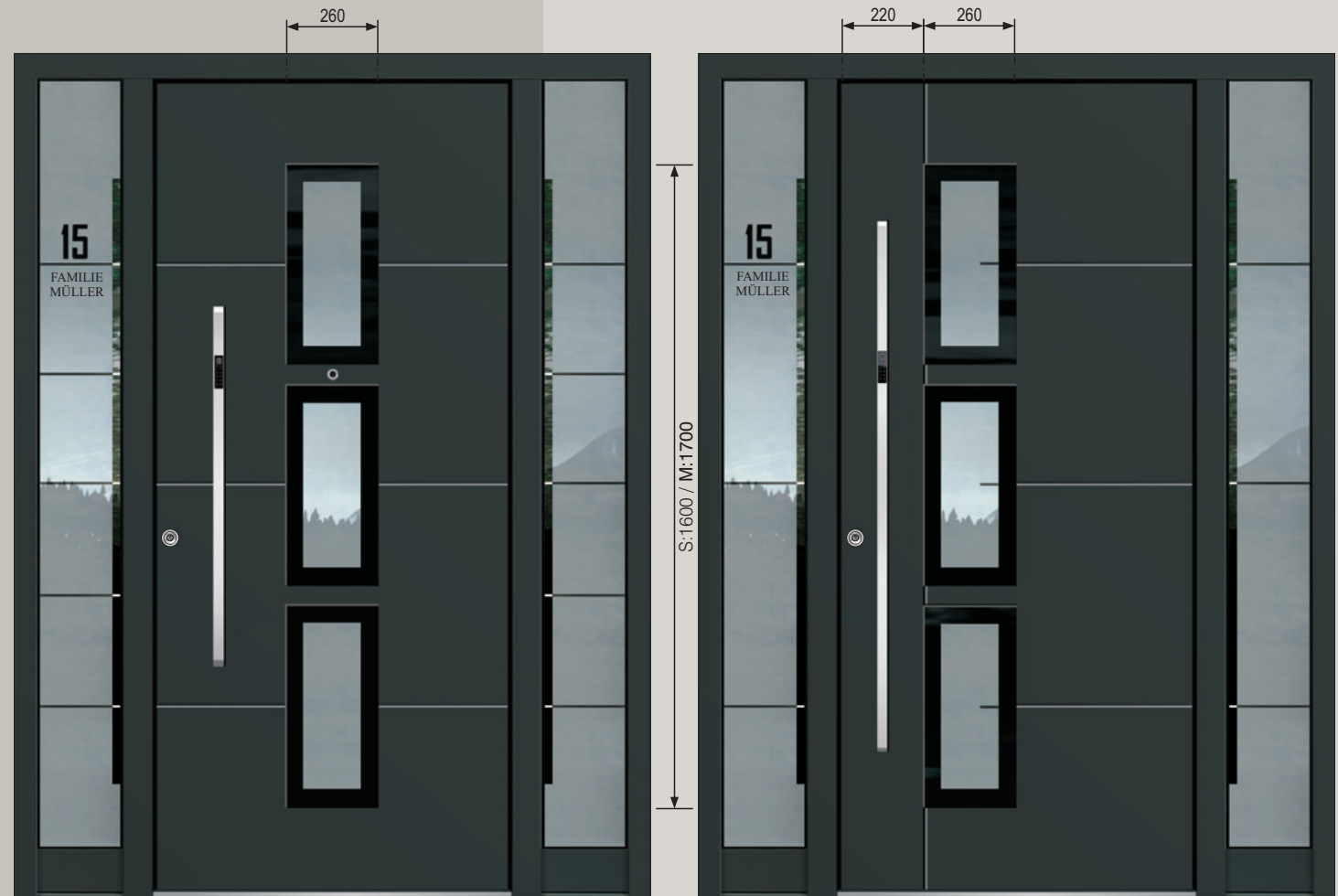
## ESG GLAS

APPLIKATION AUßEN

Bei Modellen mit ESG Glas empfehlen wir nicht das bündige Rahmenprofil AT 95, da das Glas auf dem Flügel nicht flächenbündig mit der Rahmenoberfläche ist.

### AAE 1094

Innenansicht - 3 mm Relief  
Farbe innen - RAL 7016 matt  
Rollentürbänder - RAL 7016 matt  
Innen - Halbgarnitur GA 192 P



### AAE 1094

Glas ESG außen mit Siebdruck  
Relief beidseitig

Zubehör  
Glasmotiv MS 6654  
Griff außen ZAE 713

Farbe RAL 7016 matt  
Seitenteil ST 01 / WG / 400  
Türspion BT 19 E  
Glasmotiv MS 6654/S +  
Hausnummer HFG  
Option: Profilkonstruktion AT 110 P

### AAE 1095

Glas ESG außen mit Siebdruck  
Relief beidseitig

Zubehör  
Glasmotiv MS 6655  
Griff außen ZAE 714

Farbe RAL 7016 matt  
Seitenteil ST 01 / WG / 400  
Glasmotiv MS 6655/S +  
Hausnummer HFG  
Option: Profilkonstruktion AT 110 P

# art

EXCLUSIVE TÜREN

## AAE 1165

Innenansicht - 3 mm Relief  
 Farbe innen - RAL 7016 matt  
 Rollentürbänder - RAL 7016 matt  
 Innen - Halbgarnitur GA 192 P



## AAE 1165

Glas ESG außen  
 mit Siebdruck  
 Relief beidseitig

Zubehör  
 Glasmotiv MS 6106 +  
 Hausnummer HFG  
 Griff außen ZAE 713  
 Wetterschenkel E-210

Farbe RAL 7016 matt  
 Seitenteil ST 01 / WG / 400  
 Glasmotiv MS 6106/S  
 Option: Profilkonstruktion AT 110 P

RAL 7016 matt



S:1600 / M:1700

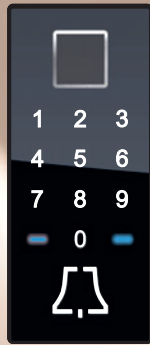
## AAE 1093

Glas ESG außen mit Siebdruck  
 Relief beidseitig

Zubehör  
 Glasmotiv MS 6485  
 Gitter GE 123  
 Griff außen ZAE 717

Farbe RAL 7016 matt  
 Seitenteil ST 01 / WG / 400  
 Glasmotiv MS 6485/S +  
 Hausnummer HFG  
 Option: Profilkonstruktion AT 110 P





Option: **BT 600**  
(Modell K)  
**FINGERSCAN MIT  
CODETASTER,  
NFC, UND KLINGEL**



Inneneinheit Klingel



**AAE 1283**  
Innenansicht  
Farbe innen - RAL 7016 matt  
Rollentürbänder - RAL 7016 matt  
Innen - Halbgarnitur GA 192 P



110 86 140 86  
RAL 7012 matt



**AAE 1283**

Glas ESG außen mit Siebdruck  
Zubehör  
Glasmotiv MS 6656  
Griff außen ZAE 700 F

Farbe RAL 7016 matt  
Seitenteil ST 01 / WG / 400  
Glasmotiv MS 6656/S +  
Hausnummer HFG  
Option: Profilkonstruktion AT 110 P

**EXCLUSIVE TÜREN**

**ESG GLAS**

APPLIKATION AUßEN

Bei Modellen mit ESG Glas empfehlen wir nicht das bündige Rahmenprofil AT 95, da das Glas auf dem Flügel nicht flächenbündig mit der Rahmenoberfläche ist.

110 86 140 86



**AAE 1283**

Glas ESG außen mit Siebdruck  
Zubehör  
Glasmotiv MS 6657  
Griff außen ZAE 700 ML

Farbe HD 224 - Eiche Finline  
Seitenteil ST 01 / WG / 400  
Glasmotiv MS 6657/S +  
Hausnummer HFG  
Option: Profilkonstruktion AT 110



# art

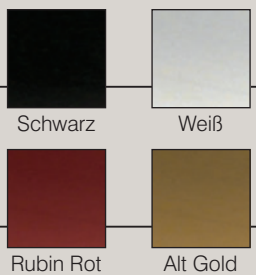
## EXCLUSIVE TÜREN

**inoSmart**  
SMART DOOR SYSTEM

Option: **MODEL R**  
**FINGERSCAN,**  
**CODETASTER, NFC**  
**UND LED BELEUCHTUNG**



OPTION:  
**DEKOR ESG AUßEN /**  
**FARBMÖGLICHKEITEN**



### AAE 1186

Glas ESG außen mit  
Siebdruck  
und Rillenschliff  
Relief nur innen


Zubehör  
Griff außen GM 416 (RAL 9005 matt)

Farbe 90 147 - RAL 9007  
Paneel außen Glas ESG (schwarz)  
Option: Profilkonstruktion AT 110 P



AAE 1217

AAE 1186



AAE 1217

### AAE 1224

Glas ESG außen mit Siebdruck  
und Rillenschliff  
Relief nur innen

Zubehör  
Griff außen GM 516 ST (RAL 9005 matt / HD-224)

Farbe HD 224 - Eiche Finline  
Paneel außen Glas ESG (schwarz)  
Option: Profilkonstruktion AT 110 P

AAE 1224

# EXCLUSIVE TÜREN

## ESG GLAS


### APPLIKATION AUßEN

Bei Modellen mit ESG Glas empfehlen wir nicht das bündige Rahmenprofil AT 95, da das Glas auf dem Flügel nicht flächenbündig mit der Rahmenoberfläche ist.



#### AAE 1158

Innenansicht - 3 mm Relief  
Farbe innen - RAL 7016 matt  
Rollentürbänder - RAL 7016 matt  
Innen - Halbgarnitur GA 192 P




#### AAE 1158

Glas ESG außen mit Siebdruck  
und Rillenschliff  
Relief nur innen

Zubehör  
Griff außen GM 516 ST (RAL 9005 matt / HD-224)

Farbe HD 224 - Eiche Finline  
Paneel außen Glas ESG (schwarz)  
Seitenteil ST 01 / WG / 400  
Glasmotiv 6772/S +  
Hausnummer HFG  
Option: Profilkonstruktion AT 110  
Oberblende



#### AAE 1226

#### AAE 1158

Glas ESG außen mit Siebdruck  
und Rillenschliff  
Relief nur innen

Zubehör  
Griff außen GM 316 (RAL 9005 matt / Edelstahl matt)

Farbe 90 147 - RAL 9007  
Paneel außen Glas ESG (schwarz)  
Option: Profilkonstruktion AT 100 P

#### AAE 1158

# art

## EXCLUSIVE TÜREN

**NEU!**

### GLASDRUCK AUF ESG-GLAS IN OUTDOOR-QUALITÄT

Rückseitiger UV-Direktdruck in höchster Druckqualität auf (mit Haftprimer vorbehandeltes) ESG-Glas.

Je nach Anwendung wird das Motiv mit weiß und/oder schwarz bzw. einem weiteren Motiv hinterlegt. Ein zusätzlicher Schutzlack versiegelt den Druck für extrem lange Haltbarkeit.

Natürlich bieten wir Ihnen neben den vorgestellten Produkten in unserem Prospect auch Ihres design. Sie können auch eigene Bilder oder welche aus den Bilddatenbanken wie Shuttersock, iStock, Fotolia in Ihren Türflügel eindringen lassen. Hierzu mailen Sie uns bitte kurz an. Wir müssen die Qualität der Bilder erst persönlich prüfen, damit Sie später auch mit dem Druckergebnis zufrieden sein können.

OPTION:  
DEKOR ESG AUßEN /  
FARBMÖGLICHKEITEN



**AAE 1226**

**AAE 1225**

Mulde Flügellang **GM 516**  
Stoßgriff standard Farbig wie Tür  
Mulde standard Farbe - RAL 9005 matt

**Optionen Stoßgriff:** - Andere Farbe (AF)  
- Inosmart System - Model K

**Optionen Mulde:** - Tür Farbe (TF)  
- Andere Farbe (AF)



**AAE 1227**

Glas ESG außen mit Siebdruck

Zubehör  
Glasmotiv MS 6659 +  
Hausnummer HFG  
Griff außen ZAE 713

Farbe HD 224 - Eiche Finline  
Paneel außen Glas ESG (schwarz)  
Seitenteil ST 01 / WG / 400  
Glasmotiv MS 6659-18 E/S (Alu Applikationen EV1 im LZR)  
Option: Profilkonstruktion AT 110

**AAE 1225**

Glas ESG außen mit  
Siebdruck  
Relief nur innen

Zubehör  
Glasmotiv MS 6691  
Griff außen GM 516  
(RAL 9005 matt / 90 147)

Farbe 90 147  
Paneel außen Glas ESG (schwarz)  
Option: Profilkonstruktion AT 110 P



**inoSmart**  
SMART DOOR SYSTEM

Option: **BT 620** (Modell RS)

**FINGERSCAN  
MIT NFC UND  
LED BELEUCHTUNG**



**AAE 1800**  
Innenansicht  
Farbe innen - RAL 7016 matt  
Rollentürbänder - RAL 7016 matt  
Innen - Halbgarnitur GA 192 P

**ESG MOTIVDRUCK  
NACH WAHL**

Neben den 4 ESG-Standardfarben  
ist es auch möglich diesen neuen  
ESG-Motivdrucke zu wählen.

NEU OPTION: ESG-Motivdruck nach Wahl

**DESIGN MOTIV 1**



**AAE 1800**

Glas ESG außen mit Siebdruck  
Zubehör  
Griff außen GM 416 (RAL 9005 matt)

Farbe RAL 7016 matt  
Paneel außen DM 1 (ESG-Motivdruck nach Wahl)  
Option: Profilkonstruktion AT 110 P

**EXCLUSIVE TÜREN**

**ESG GLAS**

APPLIKATION AUßEN

Bei Modellen mit ESG Glas empfehlen wir nicht  
das bündige Rahmenprofil AT 95, da das Glas auf dem Flügel  
nicht flächenbündig mit der Rahmenoberfläche ist.

**DESIGN MOTIV 2**



**AAE 1800**

Glas ESG außen mit Siebdruck  
Zubehör  
Griff außen GM 316 (RAL 9005 matt)

Farbe RAL 8022 FS matt  
Paneel außen DM 2 (ESG-Motivdruck nach Wahl)  
Seitenteil ST 01 / WG / 400  
Glasmotiv MS 6494/S + Hausnummer HFG  
Option: Profilkonstruktion AT 110 P

## TÜRGARNITUR GA 190 S P

Außen: Knopf / Innen: Drücker  
 Polierte Langschild Türgrünitur -  
**RC3 ZERTIFIZIERT** nach EN 1906.  
 Mit dem integrierten serienmäßigen  
 Sicherheits - Kernziehschutz und  
 speziellem Kugellagerstift.



## AAE 1604

Dekor bündig nur außen  
 Edelstahl Applikationen  
 bündig nur außen  
 Relief nur innen

Zubehör  
 Glasmotiv MS 6452  
 Griff außen ZAE 141 R

Farbe RAL 7016 matt  
 Dekor außen RAL 9005 matt  
 Türspion BT 19 E  
 Seitenteil ST 01 / WG / 400  
 Glasmotiv MS 6452/S +  
 Hausnummer HFG  
 Option: Dekor auch innen



## AAE 1588

Dekor bündig nur außen  
 Relief nur innen

Zubehör  
 Glasmotiv MS 6496  
 Griff außen ZAE 141 R + EA

Farbe RAL 7016 matt  
 Dekor außen RAL 9005 matt  
 Türspion BT 19 E  
 Seitenteil ST 01 / WG / 400  
 Glasmotiv MS 6496/S +  
 Hausnummer HFG  
 Option: EA - Edelstahl Applikation  
 bündig nur außen  
 Dekor auch innen



**inoSmart**  
SMART DOOR SYSTEM

Option: **BT 620** (Modell RS)

**FINGERSCAN  
MIT NFC UND  
LED BELEUCHTUNG**



**EXCLUSIVE TÜREN**

**ALU DEKOR**

BÜNDIG AUßEN



**AAE 1604**

Innenansicht - 3 mm Relief  
Farbe innen - RAL 8022 FS matt  
Rollentürbänder - RAL 8022 FS matt  
Innen - Halbgarnitur GA 192 P  
Option: Dekor RAL 9005 matt auch innen



**AAE 1604**

Dekor bündig nur außen  
Edelstahl Applikationen bündig  
nur außen  
Relief nur innen

Zubehör  
Glasmotiv MS 6452  
Griff außen GA 190 S P

Farbe RAL 8022 FS matt  
Paneel außen DD 420 - Rost Natur  
Dekor außen RAL 9005 matt  
Türspion BT 19 E  
Seitenteil ST 01 / WG / 400  
Glasmotiv MS 6452/S +  
Hausnummer HFG  
Option: Dekor auch innen



**AAE 1604**

Dekor bündig nur außen  
Edelstahl Applikationen bündig  
nur außen  
Relief nur innen

Zubehör  
Glasmotiv MS 6660  
Griff außen ZAE 717

Farbe RAL 7016 matt  
Dekor außen DD 420 - Rost Natur  
Seitenteil ST 01 / WG / 400  
Glasmotiv MS 6660/S +  
Hausnummer HFG  
Option: Dekor auch innen



# art

## EXCLUSIVE TÜREN

**NEU!**

### ROLLENTÜRBÄNDER IN PASSENDER TÜR-FARBE

Bei den 10 meistgehenden Haustürfarben sind jetzt serienmäßig und ohne Aufpreis automatisch auch die Rolllentürbänder in der gleichen Farbe, die für eine ansprechende Haustüroptik sorgen.

RAL 7016 MATT  
Anthrazitgrau

15  
FAMILIE  
MÜLLER

160 160

S: 1600 / M: 1700

15  
FAMILIE  
MÜLLER

### AAE 1616

Dekor bündig nur außen  
Edelstahl Applikationen  
bündig nur außen  
Relief nur innen

Zubehör  
Glasmotiv MS 6661  
Griff außen ZAE 700 F

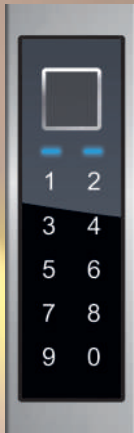
Farbe RAL 7016 matt  
Dekor außen RAL 9005 matt  
Seitenteil ST 01 / WG / 400  
Glasmotiv MS 6661/S +  
Hausnummer HFG  
Option: Dekor auch innen

### AAE 1616

Dekor bündig nur außen  
Edelstahl Applikationen  
bündig nur außen  
Relief nur innen

Zubehör  
Glasmotiv MS 6661  
Griff außen ZAE 700 F

Farbe RAL 8022 FS matt  
Panel außen DD 420 - Rost Natur  
Dekor außen RAL 9005 matt  
Seitenteil ST 01 / WG / 400  
Glasmotiv MS 6661/S +  
Hausnummer HFG  
Option: Dekor auch innen



**inoSmart**  
SMART DOOR SYSTEM

Option: **MODEL R**

**FINGERSCAN,  
CODETASTER, NFC  
UND LED BELEUCHTUNG**

RAL 9005 matt RAL 7016 matt

# EXCLUSIVE TÜREN

## ALU DEKOR


BÜNDIG AUßEN



**AAE 1617**  
Innenansicht - 3 mm Relief  
Farbe innen - RAL 7016 matt  
Rollentürbänder - RAL 7016 matt  
Innen - Halbgarnitur GA 192 P



**AAE 1617**  
Dekor bündig nur außen  
Relief nur innen  
Zubehör  
Glasmotiv MS 6662  
Griff außen ZAE 700 F  
Farbe RAL 7016 matt  
Dekor außen RAL 9005 matt  
Seitenteil ST 01 / WG / 400  
Glasmotiv MS 6662/S +  
Hausnummer HFG  
Option: Dekor auch innen



**AAE 1617**  
Dekor bündig nur außen  
Relief nur innen  
Zubehör  
Glasmotiv MS 6663  
Griff außen ZAE 7191  
Farbe RAL 7016 matt  
Panel außen HD 226 - Eiche Antik  
Dekor außen RAL 9005 matt  
Seitenteil ST 01 / WG / 400  
Glasmotiv MS 6663/S +  
Hausnummer HFG  
Option: Dekor auch innen



## TÜRGARNITUR GA 190 S P

Außen: Knopf / Innen: Drücker  
 Polierte Langschild Türgrünitur -  
**RC3 ZERTIFIZIERT** nach EN 1906.  
 Mit dem integrierten serienmäßigen  
 Sicherheits - Kernziehschutz und  
 speziellem Kugellagerstift.



## AAE 1592

Dekor bündig nur außen  
 Relief nur innen

Zubehör  
 Glasmotiv MS 6386  
 Griff außen GA 190 S P

Farbe RAL 8022 FS matt  
 Paneel außen DD 416 - Split Eiche Dunkel  
 Dekor außen RAL 9005 matt  
 Seitenteil ST 01 / WG / 400  
 Glasmotiv MS 6386/S +  
 Hausnummer HFG  
 Option: Dekor auch innen



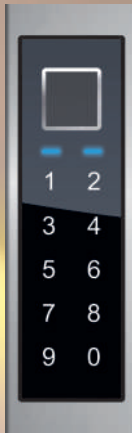
## AAE 1592

Dekor bündig nur außen  
 Relief nur innen

Zubehör  
 Glasmotiv MS 6386  
 Griff außen ZAE 713

Farbe RAL 7016 matt  
 Dekor außen RAL 9005 matt  
 Seitenteil ST 01 / WG / 400  
 Glasmotiv MS 6386/S +  
 Hausnummer HFG  
 Option: Dekor auch innen





**inoSmart**  
SMART DOOR SYSTEM

Option: **MODEL R**

**FINGERSCAN,  
CODETASTER, NFC  
UND LED BELEUCHTUNG**

## EXCLUSIVE TÜREN

**ALU DEKOR**

BÜNDIG AUßEN



**AAE 1594**  
Innenansicht - 3 mm Relief  
Farbe innen - S 21  
Innen - Halbgarnitur GA 192 P




### AAE 1594

Dekor bündig nur außen  
Relief beidseitig

Zubehör  
Glasmotiv MS 6664  
Griff außen GA 190 S P

Farbe S 21  
Dekor außen RAL 9005 matt  
Türspion BT 19 E  
Seitenteil ST 01 / WG / 400  
Glasmotiv MS 6664/S +  
Hausnummer HFG



### AAE 1618

Dekor bündig nur außen  
Relief beidseitig

Zubehör  
Glasmotiv MS 6665  
Griff außen ZAE 141 R

Farbe RAL 7016 matt  
Dekor außen RAL 9005 matt  
Seitenteil ST 01 / WG / 400  
Glasmotiv MS 6665/S +  
Hausnummer HFG


# art

EXCLUSIVE TÜREN

**inoSmart**  
SMART DOOR SYSTEM

Option: **BT 600**  
(Modell K)

**FINGERSCAN MIT  
CODETASTER,  
NFC, UND KLINGEL**



Option:  
Wetterschenkelprofil E-200 (matt)



## AAE 1596

Dekor bündig nur außen  
Relief beidseitig

Zubehör  
Glasmotiv MS 6667  
Griff außen ZAE 759  
Wetterschenkel E-200

Farbe RAL 7016 matt  
Dekor außen RAL 9005 matt  
Türspion BT 19 E  
Seitenteil ST 01 / WG / 400  
Glasmotiv MS 6667/S +  
Hausnummer HFG  
Option: Fingerscan

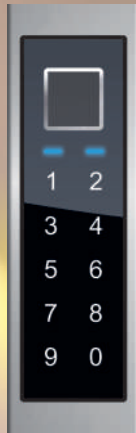


## AAE 1612

Dekor bündig nur außen  
Relief beidseitig

Zubehör  
Glasmotiv MS 6509  
Griff außen ZAE 714

Farbe RAL 7016 matt  
Dekor außen RAL 9005 matt  
Seitenteil ST 01 / WG / 400  
Glasmotiv MS 6509/S +  
Hausnummer HFG  
Option: Dekor auch innen



**inoSmart**  
SMART DOOR SYSTEM

Option: **BT 610** (Modell R)

**FINGERSCAN,  
CODETASTER, NFC  
UND LED BELEUCHTUNG**

# EXCLUSIVE TÜREN



**AGE 1619**  
Innenansicht  
Farbe innen - RAL S 21  
Rollentürbänder - Elox EV 1  
Innen - Halbgarnitur GA 192 P



**AAE 1619**  
Dekor bündig nur außen  
Relief beidseitig

Zubehör  
Glasmotiv MS 6668  
Griff außen ZAE 141 R

Farbe S 21  
Dekor außen RAL 9005 matt  
Seitenteil ST 01 / WG / 400  
Glasmotiv MS 6668/S +  
Hausnummer HFG



**AAE 1593**  
Dekor bündig nur außen  
Relief beidseitig

Zubehör  
Glasmotiv MS 6504  
Griff außen GA 190 S P

Farbe RAL 7016 matt  
Dekor außen RAL 9005 matt  
Türspion BT 19 E  
Seitenteil ST 01 / WG / 400  
Glasmotiv MS 6504/S +  
Hausnummer HFG



# art

## EXCLUSIVE TÜREN

### ROLLENTÜRBÄNDER IN PASSENDER TÜR-FARBE

Bei den 10 meistgehenden Haustürfarben sind jetzt serienmäßig und ohne Aufpreis automatisch auch die Rollentürbänder in der gleichen Farbe, die für eine ansprechende Haustüroptik sorgen.

#### AAE 1222

Innenansicht - 3 mm Relief  
Edelstahl Applikationen bündig innen  
Farbe innen - RAL 7016 matt  
Rollentürbänder - RAL 7016 matt



#### AAE 1222

Dekor bündig nur außen  
Edelstahl Applikationen  
bündig beidseitig  
Relief beidseitig

Zubehör  
Glasmotiv MS 6503  
Griff außen ZAE 760  
Wetterschenkel E-200

Farbe RAL 7016 matt  
Dekor außen RAL 9005 matt  
Seitenteil ST 01 / WG / 400  
Glasmotiv MS 6503/S +  
Hausnummer HFG  
Option: Fingerscan

Option:  
Edelstahl Applikation  
kann in RAL Farbe  
pulverbeschichtet werden.

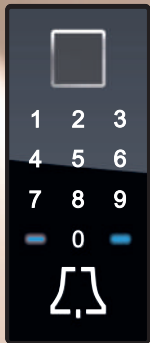


#### AAE 1223

Dekor bündig nur außen  
Edelstahl Applikationen bündig  
beidseitig  
Relief beidseitig

Zubehör  
Glasmotiv MS 6420  
Griff außen ZAE 760

Farbe S 21  
Dekor außen RAL 9005 matt  
Seitenteil ST 01 / WG / 400  
Glasmotiv MS 6420/S +  
Hausnummer HFG  
Option: Edelstahl Applikationen  
RAL 8001 matt



Option: **BT 600**  
(Modell K)  
**FINGERSCAN MIT  
CODETASTER,  
NFC, UND KLINGEL**



Inneneinheit Klingel


BRIEFKASTEN



STANDARD AUSFÜHRUNGEN

**BK 20 B**

BRIEFKASTEN  
RAL 9005 matt

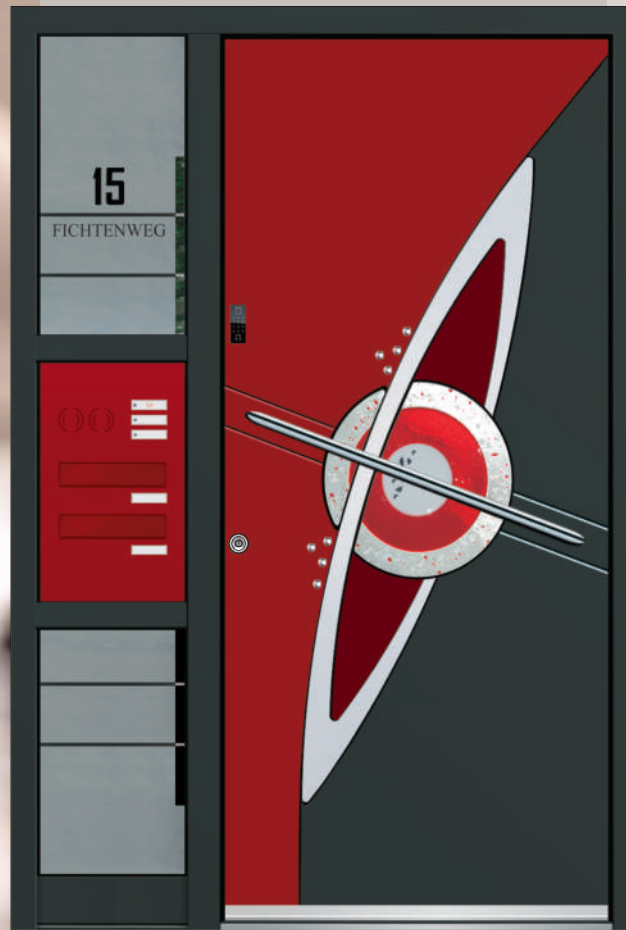


**BK 20 E**

BRIEFKASTEN  
EDELSTAHL



Alle anderen Kombinationen aus  
Programm RENZ auf Anfrage.



**AAE 1240**

Dekor bündig nur außen  
Edelstahl Applikationen bündig  
beidseitig  
Relief beidseitig  
Swarovski Kristall außen

Zubehör  
Glasmotiv MF 816 R  
Griff außen ZAE 760  
Wetterschenkel E-200

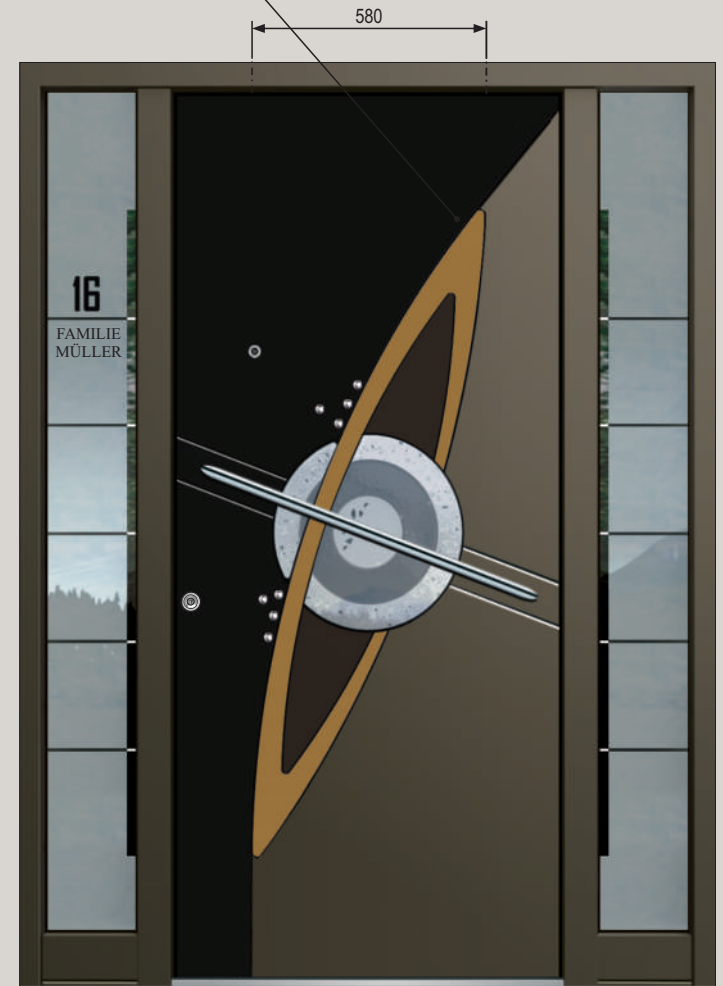
Farbe RAL 7016 matt  
Dekor außen RAL 3003 matt  
Applikationen außen RAL 3005 matt  
Seitenteil ST 51 / WG / 400  
Glasmotiv MS 6512/S +  
Hausnummer HFG  
Option: Fingerscan  
Briefkasten BK 20 F (RAL 3003 matt)

EXCLUSIVE TÜREN

**ALU DEKOR**

BÜNDIG AUßEN

Option:  
Edelstahl Applikation  
kann in RAL Farbe  
pulverbeschichtet werden.



**AAE 1240**

Dekor bündig nur außen  
Edelstahl Applikationen bündig  
beidseitig  
Relief beidseitig  
Swarovski Kristall außen

Zubehör  
Glasmotiv MF 816 R  
Griff außen ZAE 760

Farbe S 21  
Dekor außen RAL 9005 matt  
Applikationen außen RAL 8017 matt  
Türspion BT 19 E  
Seitenteil ST 01 / WG / 400  
Glasmotiv MS 6424/S +  
Hausnummer HFG  
Option: Edelstahl außen RAL 8001 matt

# art

EXCLUSIVE TÜREN

## BRIEFKASTEN



## STANDARD AUSFÜHRUNGEN

### BK 20 B

BRIEFKASTEN  
RAL 8022 FS matt




### BK 20 E

BRIEFKASTEN  
EDELSTAHL



Alle anderen Kombinationen aus  
Programm RENZ nach Anfrage.

Breites Sortiment an RENZ Briefkastenanlagen.  
In der Tür integriert  
oder auch freistehend ausführbar.



### AGE 1769

Dekor bündig nur außen  
Edelstahl Applikation bündig  
beidseitig  
Relief nur innen

Zubehör  
Glasmotiv MS 6421  
Griff außen ZAE 701

Farbe RAL 7016 matt  
Dekor außen RAL 9005 matt  
Türspion BT 19 E  
Seitenteil ST 51 / 76 / WG / 400  
Glasmotiv MS 6421/S +  
Hausnummer HFG  
Option: Briefkasten BK 20 B (RAL 9005 matt)

## NEU!

### ROLLENTÜRBÄNDER IN PASSENDER TÜR-FARBE

Bei den 10 meistgehenden Haustürfarben  
sind jetzt serienmäßig und ohne Aufpreis  
automatisch auch die Rolllentürbänder  
in der gleichen Farbe, die für eine  
ansprechende Haustüroptik sorgen.



### AGE 1769

Innenansicht - 3 mm Relief  
Edelstahl Applikation bündig innen  
Farbe innen - RAL 7016 matt  
Glasmotiv MS 6422 / MS 6422/S  
Rollentürbänder - RAL 7016 matt  
Innen - Halbgarnitur GA 192 P



**inoSmart**  
SMART DOOR SYSTEM

Option: **BT 620** (Modell RS)

**FINGERSCAN  
MIT NFC UND  
LED BELEUCHTUNG**



## EXCLUSIVE TÜREN

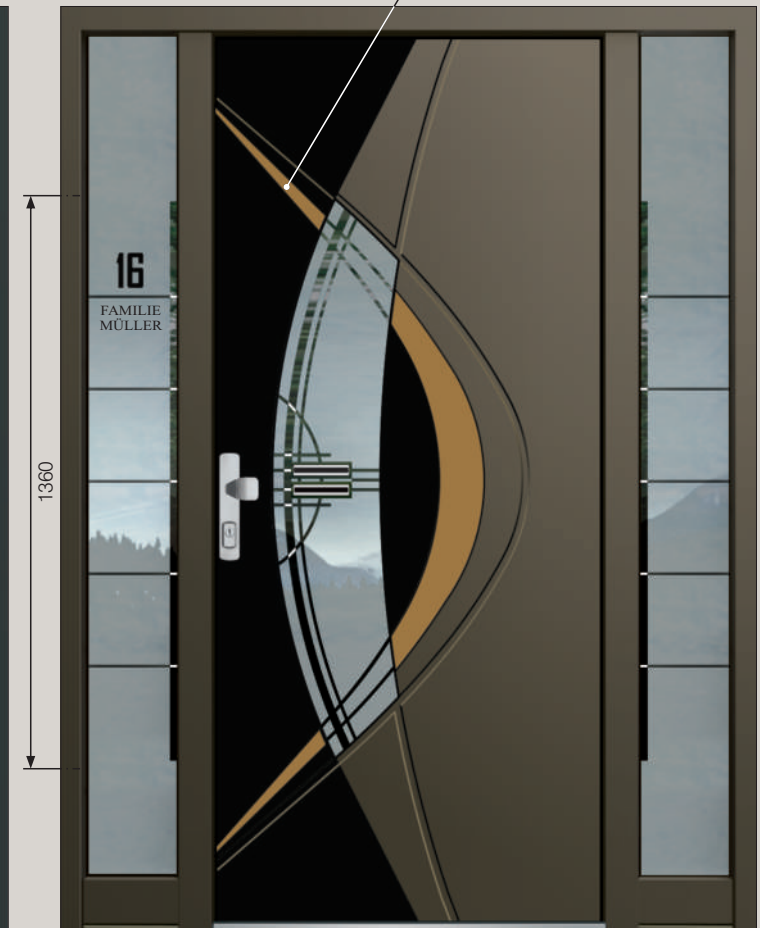
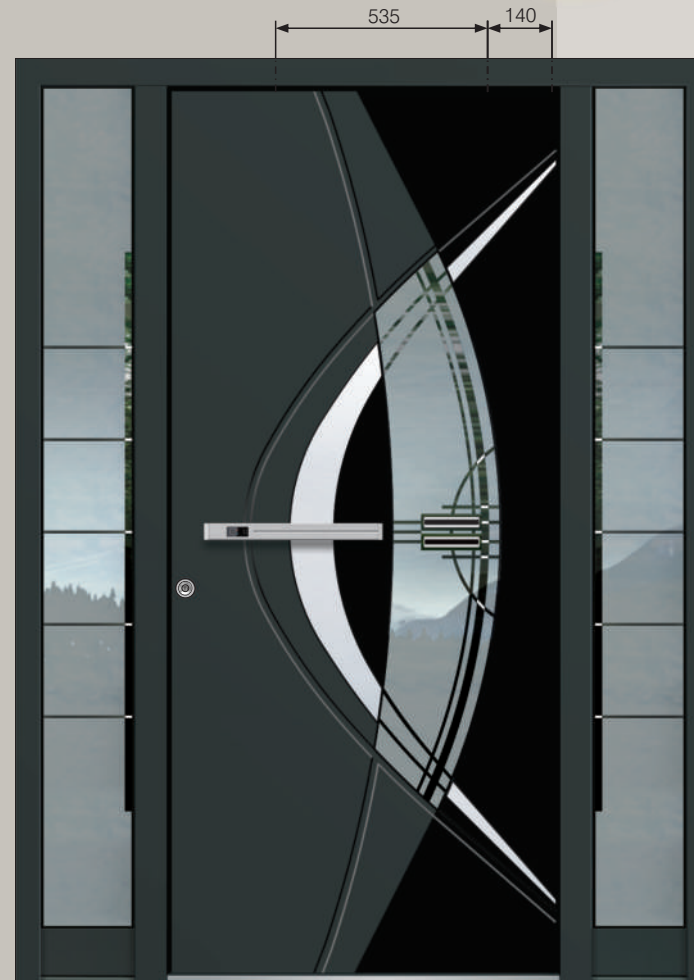
**ALU DEKOR**

BÜNDIG AUßEN

Option:  
Edelstahl Applikation kann in  
RAL Farbe pulverbeschichtet werden.

### AAE 1124

Innenansicht - RAL 7016 matt  
Rollentürbänder - RAL 7016 matt  
Innen - Halbgarnitur GA 192 P



### AAE 1124

Dekor bündig nur außen  
Edelstahl Applikationen bündig  
nur außen  
Relief beidseitig

Zubehör  
Glasmotiv MS 6423-WS  
Griff außen ZAE 141 R

Farbe RAL 7016 matt  
Dekor außen RAL 9005 matt  
Seitenteil ST 01 / WG / 400  
Glasmotiv MS 6423/S

### AAE 1126

Dekor bündig nur außen  
Edelstahl Applikationen bündig  
nur außen  
Relief beidseitig

Zubehör  
Glasmotiv MS 6505-WS  
Griff außen GA 190 S P

Farbe S 21  
Dekor außen RAL 9005 matt  
Seitenteil ST 01 / WG / 400  
Glasmotiv MS 6505/S +  
Hausnummer HFG  
Option: Edelstahl außen RAL 8001 matt



# AT SERIE

Unterschiedliche Modellserien für unterschiedliche Designergeschmacksrichtungen.

## Serie AT - mit Aluminium Ornamentrahmen.

Die AT Serie basiert auf klassischen und traditionellen Formen, die mit zeitloser architektonischer Umgebung übereinstimmen. Die sorgfältig ausgewählten Formen und Details der Gläser, zaubern eine schöne rustikal-elegante Form der Haustüren.

Die Betonung der Designerserie liegt in der Qualität der Endbearbeitung, in der Qualität der eingearbeiteten Materialien und in der technischen Perfektion. Eine strenge Kontrolle durch den gesamten technischen Herstellungsprozess und die Endkontrolle von **EXCLUSIV - Türen**, garantieren bei minimaler Wartung, eine sehr lange Nützlichkeitsdauer. Allen Modellen der Serie AT können Sie zusätzlich Ihre individuelle Designernote verleihen, indem Sie durch eine kleine oder größere Modifikation Ihr vollkommenes Unikats Modell von **EXCLUSIV - Türen** schaffen.

### ATE 1283

Alu Ornamentrahmen beidseitig

Zubehör  
Glasmotiv MS 6669 +  
Hausnummer HFG  
Griff außen ZAE 713-B  
Wetterschenkel E-200 B

Farbe HD 224 - Eiche Fineline  
Seitenteil ST 01 / WG / 400  
Glasmotiv MS 6669/S  
Option: Profilkonstruktion AT 110  
Rossete außen ZRE 46 B



#### GLASMOTIV

mit dem oberen Klarglasfeld für die Hausnummer kann auch mit der Folie, gleich wie unten, ohne Aufpreis hergestellt werden (MS 6139 OK).



**inoSmart**  
SMART DOOR SYSTEM

Option: **BT 620** (Modell RS)

**FINGERSCAN  
MIT NFC UND  
LED BELEUCHTUNG**



## EXCLUSIVE TÜREN



**ATE 1283**  
Innenansicht  
Alu Ornamentrahmen innen  
Farbe innen - HD 224



**ATE 1283**  
Alu Ornamentrahmen beidseitig  
Zubehör  
Glasmotiv MS 6689-18 E (Alu Applikationen EV1 im LZR) +  
Hausnummer HFG  
Griff außen ZAE 713  
Wetterschenkel E-200  
Farbe RAL 8022 FS matt  
Seitenteil ST 01 / WG / 400  
Glasmotiv MS 6689-18 E/S (Alu Applikationen EV1 im LZR)



**ATE 1282**  
Alu Ornamentrahmen beidseitig  
Zubehör  
Glasmotiv MS 6471  
Griff außen GA 190 S P  
Wetterschenkel E-200  
Farbe RAL 7016 matt  
Seitenteil ST 01 / WG / 400  
Glasmotiv MS 6471/S +  
Hausnummer HFG  
Option: Profilkonstruktion AT 110



# ATAT

## EXCLUSIVE TÜREN

**BT 19 B** - Elektronischer Türspion  
Inneneinheit



Außeneinheit  
Schwarz




Mit einer Kamera und einem LCD-Farbmonitor ausgestattet, zeigt der elektronische Türspion per Knopfdruck, wer vor der Tür steht.

### VORTEILE:

- mehr Sicherheit für die Bewohner - niemand kann von außen erkennen, ob sich jemand am Türspion befindet
- klares Monitorbild Nachtsichtverbesserung durch hochempfindliche Kamera
- Einfaches Aufladen über die USB Schnittstelle
- das gleichzeitige Betrachten des Monitorbildes ist von mehreren Personen möglich
- einfache Bedienung für Kinder und Senioren
- mit möglicher Aufnahme- oder Bildfunktion
- Wenn auf dem Bildschirm das Warnsignal angezeigt wird, muss die Batterie aufgeladen werden.

### BEDIENUNG:

Nach dem Knopfdruck schaltet sich der Türspion für 10 Sekunden ein.  
Wenn auf dem Bildschirm das Warnsignal angezeigt wird , muss die Batterie aufgeladen werden.

### ATE 1063

Alu Ornamentrahmen beidseitig

Zubehör  
Glasmotiv MS 6671 +  
Hausnummer HFG  
Griff außen ZAE 713-B  
Wetterschenkel E-200 B


Farbe RAL 8022 FS matt  
Panel außen DD 416 S - Split Eiche Dunkel (senkrecht)  
Ornamentrahmen RAL 8022 FS matt  
Seitenteil ST 01 / WG / 400  
Glasmotiv MS 6671/S  
Option: Rossete außen ZRE 46 B

### GLASMOTIV

mit dem oberen Klarglasfeld für die Hausnummer kann auch mit der Folie, gleich wie unten, ohne Aufpreis hergestellt werden (MS 6671 OK).




• Option: Stoßgriff kann in RAL 9005 matt (schwarz) geliefert werden.



### ATE 1063

Farbe innen - RAL 8022 FS matt  
Rollentürbänder - RAL 8022 FS matt  
Innen - Halbgarnitur GA 192 P



**inoSmart**  
SMART DOOR SYSTEM


Option: **BT 610** (Modell R)

**FINGERSCAN,  
CODETASTER, NFC  
UND LED BELEUCHTUNG**


Aluminium Sprossen  
18 mm auf ESG Glas



EV 1 Eloxiert



Gold Eloxiert



Schwarz Eloxiert

## EXCLUSIVE TÜREN



**ATE 1288**  
Farbe innen - RAL7016 matt  
Rollentürbänder - RAL 7016 matt  
Innen - Halbgarnitur GA 192 P



**ATE 1288**  
Alu Ornamentrahmen beidseitig  
Zubehör  
Glasmotiv MS 6672  
Griff außen GM 417 (RAL 9005 matt / Edelstahl matt)  
  
Farbe RAL 7016 matt  
Seitenteil ST 01 / WG / 400  
Glasmotiv MS 6672-18 E/S (Alu Applikationen EV1 im LZR)  
Hausnummer HFG



**ATE 1289**  
Alu Ornamentrahmen beidseitig  
Relief nur außen  
Zubehör  
Glasmotiv MS 6673 +  
Hausnummer HFG  
Griff außen ZAE 712  
Wetterschenkel E-200  
  
Farbe RAL 8022 FS matt  
Türspion BT 19 E  
Seitenteil ST 01 / WG / 400  
Glasmotiv MS 6673/S



# ATAT

EXCLUSIVE TÜREN

**inoSmart**  
SMART DOOR SYSTEM

Option: **BT 600**  
(Modell K)

**FINGERSCAN MIT  
CODETASTER,  
NFC, UND KLINGEL**



- Steuerung über die Smartphone-Applikation (Android und iOS)
- Umbenennung von Administratoren und Nutzern
- Der Leser hat eine Kapazität von 100 Fingerabdrücken, 100 Zahlencodes oder 100 NFC Geräten
- 360 Grad -Anerkennung des Fingerabdruckes
- Zeitplan zur Nutzerbegrenzung und Einstellung der LED Beleuchtung

## ATE 1122

Alu Ornamentrahmen  
beidseitig  
Relief nur außen

Zubehör  
Glasmotiv MS 6681  
Griff außen ZAE 706  
Wetterschenkel E-300 (RAL 7016 matt / Edelstahl matt)

Farbe RAL 7016 matt  
Seitenteil ST 01 / WG / 400  
Glasmotiv MS 6681/S



## ATE 1123

Alu Ornamentrahmen beidseitig  
Relief nur außen

Zubehör  
Glasmotiv MS 6473  
Griff außen GA 190 S B  
Gitter außen GE 750 B  
Wetterschenkel E-200 B

Farbe RAL 8022 FS matt  
Paneel außen DD 416 - Split Eiche Dunkel  
Ornamentrahmen RAL 8022 FS matt  
Türklopfer BT 107 B  
Seitenteil ST 01 / WG / 400  
Glasmotiv MS 6473/S +  
Hausnummer HFG





## TÜRGARNITUR GA 190 S B

Außen: Knopf / Innen: Drücker  
 Langschild Türgrünitur -  
 Schwarz RAL 9005 matt  
**RC3 ZERTIFIZIERT** nach EN 1906.  
 Mit dem integrierten serienmäßigen  
 Sicherheits - Kernziehschutz und  
 speziellem Kugellagerstift.

## EXCLUSIVE TÜREN

### ATE 1127

Alu Ornamentrahmen innen  
 Farbe innen - RAL 8022 FS matt  
 Rollentürbänder - RAL 8022 FS matt  
 Innen - Halbgarnitur GA 192 B



### ATE 1127

Alu Ornamentrahmen beidseitig  
 Relief nur innen

Zubehör  
 Glasmotiv MS 6682  
 Griff außen GA 190 S B  
 Gitter außen GE 752 B  
 Wetterschenkel E-200 B

Farbe RAL 8022 FS matt  
 Paneel außen DD 416 - Split Eiche Dunkel  
 Türklopfer BT 107 B  
 Seitenteil ST 01 / WG / 400  
 Glasmotiv MS 6682/S +  
 Hausnummer HFG

### ATE 1129

Alu Ornamentrahmen beidseitig  
 Relief nur innen

Zubehör  
 Glasmotiv MS 6773  
 Griff außen ZAE 712 B  
 Gitter außen GE 753 B  
 Wetterschenkel E-200 B

Farbe RAL 8022 FS matt  
 Paneel außen DD 417 - Split Eiche Antik  
 Seitenteil ST 01 / WG / 400  
 Glasmotiv MS 6773/S +  
 Hausnummer HFG

# AT AT

## EXCLUSIVE TÜREN

**BT 19 E** - Elektronischer Türspion  
Inneneinheit



Außeneinheit

Mit einer Kamera und einem LCD-Farbmonitor ausgestattet, zeigt der elektronische Türspion per Knopfdruck, wer vor der Tür steht.

### VORTEILE:

mehr Sicherheit für die Bewohner - niemand kann von außen erkennen, ob sich jemand am Türspion befindet

- klares Monitorbild
- Nachtsichtverbesserung durch hochempfindliche Kamera

- Einfaches Aufladen über die USB Schnittstelle

- das gleichzeitige Betrachten des Monitorbildes ist von mehreren Personen möglich

- einfache Bedienung für Kinder und Senioren

- mit möglicher Aufnahme- oder Bildfunktion

- Wenn auf dem Bildschirm das Warnsignal angezeigt wird, muss die Batterie aufgeladen werden.

S: 1600 / M: 1700

600  
500



**ATE 1355** (600 mm)

**ATE 1356** (500 mm)

Alu Ornamentrahmen beidseitig  
Alu Applikationen aufgesetzt  
nur außen  
Relief nur innen

Zubehör

Griff außen GA 190 S P

Wetterschenkel E-300 (RAL 7016 matt)

Farbe RAL 7016 matt

Türklopfer BT 107

Türspion BT 19 E

Seitenteil ST 01 / WG / 400

Glasmotiv MS 6475/S +  
Hausnummer HFG

Option: Profilkonstruktion AT 110  
Fingerscan



S: 1600 / M: 1700

**ATE 1357** (600 mm)

**ATE 1358** (500 mm)

Alu Ornamentrahmen beidseitig  
Alu Applikationen aufgesetzt nur  
außen  
Relief nur innen

Zubehör

Griff außen GA 190 S G

Alu Applikation E-310 G (RAL 8019 FS / Edelstahl Gold)

Wetterschenkel E-300 G (RAL 8019 FS / Edelstahl Gold)

Farbe RAL 8022 FS matt

Türklopfer BT 106

Türspion BT 19 EG

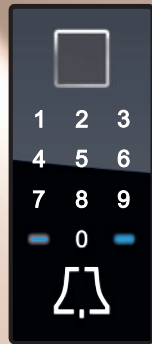
Seitenteil ST 01 / WG / 400

Glasmotiv MS 6691-18 G/S (Alu Applikationen Gold im LZR) +  
Hausnummer HFG

Option: Profilkonstruktion AT 110



# EXCLUSIVE TÜREN



Option: **BT 600**  
(Modell K)  
**FINGERSCAN MIT  
CODETASTER,  
NFC, UND KLINGEL**



Inneneinheit Klingel



**ATE 1065**  
Innenansicht - 3 mm Relief  
Alu Ornamentrahmen innen  
Farbe innen - RAL 7016 matt  
Rollentürbänder - RAL 7016 matt



**ATE 1065** (600 mm)  
**ATE 1059** (500 mm)

Alu Ornamentrahmen beidseitig  
Alu Applikation nur außen  
Relief nur innen

Zubehör  
Glasmotiv MB 797  
Griff außen GA 190 S P  
Wetterschenkel E-200

Farbe RAL 7016 matt  
Option: Profilkonstruktion AT 110



**ATE 1065** (600 mm)  
**ATE 1059** (500 mm)

Alu Ornamentrahmen beidseitig  
Alu Applikation nur außen  
Relief nur innen

Zubehör  
Glasmotiv MR 327  
Griff außen GA 190 S P  
Wetterschenkel E-200

Farbe HD 203 - Nussbaum



**ATE 1071** (600 mm)  
**ATE 1073** (500 mm)

Alu Ornamentrahmen beidseitig  
Alu Applikation aufgesetzt  
nur außen  
Relief nur innen

Zubehör  
Glasmotiv MB 798  
Griff außen GA 190 S G  
Wetterschenkel E-300 G  
(RAL 8022 FS matt / Edelstahl Gold)

Farbe RAL 8022 FS matt



# AT AT

## EXCLUSIVE TÜREN

**BT 19 E** - Elektronischer Türspion  
Inneneinheit



Außeneinheit




Mit einer Kamera und einem LCD-Farbmonitor ausgestattet, zeigt der elektronische Türspion per Knopfdruck, wer vor der Tür steht.

### VORTEILE:

- mehr Sicherheit für die Bewohner - niemand kann von außen erkennen, ob sich jemand am Türspion befindet
- klares Monitorbild Nachtsichtverbesserung durch hochempfindliche Kamera
- Einfaches Aufladen über die USB Schnittstelle
- das gleichzeitige Betrachten des Monitorbildes ist von mehreren Personen möglich
- einfache Bedienung für Kinder und Senioren
- mit möglicher Aufnahme- oder Bildfunktion
- Wenn auf dem Bildschirm das Warnsignal angezeigt wird, muss die Batterie aufgeladen werden.

### BEDIENUNG:

Nach dem Knopfdruck schaltet sich der Türspion für 10 Sekunden ein.  
Wenn auf dem Bildschirm das Warnsignal angezeigt wird , muss die Batterie aufgeladen werden.



**ATE 1067**

Innenansicht  
Farbe innen - RAL 8022 FS matt  
Rollentürbänder - RAL 8022 FS matt



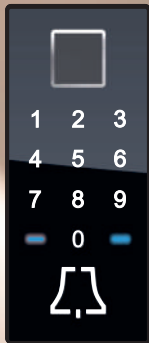
**ATE 1067** (600 mm)

**ATE 1074** (500 mm)

Alu Ornamentrahmen beidseitig

Zubehör  
Glasmotiv MS 6675  
Griff außen GA 190 S P  
Wetterschenkel E-200

Farbe RAL 8022 FS matt  
Türspion BT 19 E  
Seitenteil ST 01 / WG / 400  
Glasmotiv MS 6675/S +  
Hausnummer HFG  
Option: Profilkonstruktion AT 110  
Fingerscan



Option: **BT 600**  
(Modell K)

**FINGERSCAN MIT  
CODETASTER,  
NFC, UND KLINGEL**



Inneneinheit Klingel

## EXCLUSIVE TÜREN



### ATE 1061

Innenansicht  
Alu Ornamentrahmen innen  
Farbe innen - RAL 7016 matt  
Rollentürbänder - RAL 7016 matt



### ATE 1061 (600 mm)

### ATE 1069 (500 mm)

Alu Ornamentrahmen beidseitig

Zubehör  
Glasmotiv MS 6477  
Griff außen GA 190 S P  
Wetterschenkel E-300 (RAL 7016 / Edelstahl matt)

Farbe RAL 7016 matt  
Seitenteil ST 01 / WG / 400  
Glasmotiv MS 6477/S +

Hausnummer HFG  
Option: Profilkonstruktion AT 110  
Fingerscan



### ATE 1100 (600 mm)

### ATE 1101 (500 mm)

Alu Ornamentrahmen beidseitig

Zubehör  
Glasmotiv MS 6676  
Griff außen GA 190 S P  
Wetterschenkel E-200

Farbe 70 784 FS  
Seitenteil ST 01 / WG / 400  
Glasmotiv MS 6676/S +

Hausnummer HFG  
Option: Fingerscan

# AT AT

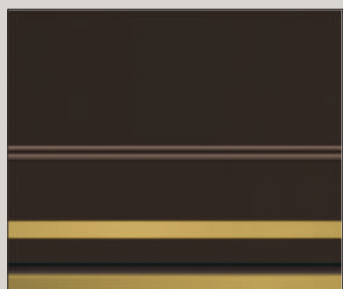
## EXCLUSIVE TÜREN

**BT 19 G** - Elektronischer Türspion  
Inneneinheit



Außeneinheit  
Gold

Alu Applikationen außen  
mit Edelstahl Dekor  
E-300 G (Gold)



**ATE 1451** (600 mm)

**ATE 1453** (500 mm)

Alu Ornamentrahmen beidseitig  
Alu Applikation aufgesetzt  
nur außen  
Relief nur innen

Zubehör

Glasmotiv MR 337 - Rillenschliff auf  
ESG Satinato weiß mit Folie +  
Hausnummer HF (schwarz)

Griff außen GA 190 S G

Alu Applikation E-310 G (RAL 8019 matt / Edelstahl Gold)

Wetterschenkel E-300 G (RAL 8019 matt / Edelstahl Gold)

Farbe RAL 8022 FS matt

Türspion BT 19 EG



**ATE 1451** (600 mm)

**ATE 1453** (500 mm)

Alu Ornamentrahmen beidseitig  
Alu Applikation aufgesetzt  
nur außen  
Relief nur innen

Zubehör

Glasmotiv MR 325 - Rillenschliff auf  
ESG Satinato weiß mit Folie

Griff außen GA 190 S P

Wetterschenkel E-300 (RAL 7016 matt / Edelstahl matt)

Farbe RAL 7016 matt

Seitenteil ST 01 / WG / 400

Glasmotiv MS 6677/S +

Hausnummer HFG

Option: Profilkonstruktion AT 110

Fingerscan



**RC3****IM PREIS INBEGRIFFEN**

Außen: Knopf / Innen: Drücker  
 Polierte Langschild Türgarnitur GA 190 S P -  
**RC3 ZERTIFIZIERT** nach EN 1906.  
 Mit dem integrierten serienmäßigen  
 Sicherheits - Kernziehschutz.

**EXCLUSIVE TÜREN****ATE 1070**

Innenansicht  
 Alu Ornamentrahmen innen  
 Farbe innen - S 21

**ATE 1070**

Alu Ornamentrahmen beidseitig

MS 6479  
 GA 190 S P  
 E-200

S 21  
 ST 01 / WG / 400  
 MS 6479/S +  
 Hausnummer HFG

Option: Profilkonstruktion AT 110  
 Fingerscan

**ATE 1072**

Alu Ornamentrahmen beidseitig  
 Alu Applikation aufgesetzt  
 nur außen  
 Relief nur innen

Zubehör  
 Glasmotiv  
 Griff außen  
 Wetterschenkel

MR 329 - Rillenschliff auf  
 ESG Satinato weiß  
 GA 190 S P  
 E-300  
 (70 784 FS / Edelstahl matt)

Farbe 70 784 FS  
 Option: Profilkonstruktion AT 110

**ATE 1272**

Alu Ornamentrahmen beidseitig

Zubehör  
 Glasmotiv  
 Griff außen  
 Wetterschenkel

MR 342 - Rillenschliff auf  
 ESG Satinato weiß  
 GA 190 S P  
 E-300  
 (70 784 FS / Edelstahl matt)

Farbe 70 784 FS  
 Option: Profilkonstruktion AT 110  
 Fingerscan

# ATAT

## EXCLUSIVE TÜREN

**BT 19 E** - Elektronischer Türspion  
Inneneinheit



Außeneinheit

Mit einer Kamera und einem LCD-Farbmonitor ausgestattet, zeigt der elektronische Türspion per Knopfdruck, wer vor der Tür steht.

### VORTEILE:

- mehr Sicherheit für die Bewohner - niemand kann von außen erkennen, ob sich jemand am Türspion befindet

- klares Monitorbild
- Nachtsichtverbesserung durch hochempfindliche Kamera

- Einfaches Aufladen über die USB Schnittstelle

- das gleichzeitige Betrachten des Monitorbildes ist von mehreren Personen möglich

- einfache Bedienung für Kinder und Senioren

- mit möglicher Aufnahme- oder Bildfunktion

- Wenn auf dem Bildschirm das Warnsignal angezeigt wird, muss die Batterie aufgeladen werden.

**ATE 1243** (600 mm)

**ATE 1246** (500 mm)

Alu Ornamentrahmen beidseitig  
Alu Applikation nur außen  
Relief nur innen

Zubehör

Glasmotiv MS 6684

Griff außen GA 190 S P

Wetterschenkel E-200


Farbe RAL 7016 matt

Seitenteil ST 01 / WG / 400

Glasmotiv MS 6684/S +

Hausnummer HFG

Option: Fingerscan



600  
500

S:1600 / M:1700

**ATE 1260** (600 mm)

**ATE 1261** (500 mm)

Alu Ornamentrahmen beidseitig  
Alu Applikation aufgesetzt nur außen  
Relief nur innen

Zubehör

Glasmotiv MSS 6690-28 G


(Alu Applikationen Gold im LZR)

Griff außen GA 190 S G


Wetterschenkel E-200 G

Farbe RAL 8022 FS matt


Alu Applikationen  
28 mm auf ESG Glas  
(Option: 18mm)



EV 1 Eloxier



Gold Eloxier



Schwarz Eloxier

**ATE 1260**

Innenansicht

Farbe innen - RAL 8022 FS matt

Rollentürbänder - BT Gold




# EXCLUSIVE TÜREN

## ESG GLAS

MIT MOTIV

### ATE 1273

Innenansicht  
Farbe innen - RAL 7016 matt  
Rollentürbänder - RAL 7016 matt  
Innen - Halbgarnitur GA 192 P



### ATE 1273 (600 mm)

### ATE 1274 (500 mm)

Alu Ornamentrahmen beidseitig  
Alu Applikation aufgesetzt nur außen  
Relief beidseitig

Zubehör  
Glasmotiv MSS 6685  
Griff außen GA 190 S P  
Alu Applikation E-310  
(RAL 7016 matt / Edelstahl poliert)  
Wetterschenkel E-300  
(RAL 7016 matt / Edelstahl matt)

Farbe RAL 7016 matt  
Option: Profilkonstruktion AT 110

### ATE 1275 (600 mm)

### ATE 1276 (500 mm)

Alu Ornamentrahmen beidseitig  
Alu Applikation aufgesetzt nur außen  
Relief beidseitig

Zubehör  
Glasmotiv MSS 6686  
Griff außen GA 190 S P  
Alu Applikation E-310  
(HD-203 / Edelstahl poliert)  
Wetterschenkel E-300  
(HD-203/ Edelstahl matt)

Farbe HD 203 - Nussbaum  
Option: Fingerscan  
Profilkonstruktion AT 110

### ATE 1273 (600 mm)

### ATE 1274 (500 mm)

Alu Ornamentrahmen beidseitig  
Alu Applikation aufgesetzt nur außen  
Relief beidseitig

Zubehör  
Glasmotiv MSS 6685  
Griff außen ZAM 7  
Alu Applikation E-310  
(RAL 7016 matt / Edelstahl poliert)  
Wetterschenkel E-300  
(RAL 7016 matt / Edelstahl matt)

Farbe RAL 7016 matt  
Seitenteil ST 01 / WG / 400  
Glasmotiv MS 6685-18 E/S (Alu Applikationen EV1 im LZR)  
Option: Profilkonstruktion AT 110



# AT AT

## EXCLUSIVE TÜREN

**BT 19 E** - Elektronischer Türspion  
Inneneinheit



Außeneinheit




Mit einer Kamera und einem LCD-Farbmonitor ausgestattet, zeigt der elektronische Türspion per Knopfdruck, wer vor der Tür steht.

### VORTEILE:

- mehr Sicherheit für die Bewohner - niemand kann von außen erkennen, ob sich jemand am Türspion befindet
- klares Monitorbild Nachtsichtverbesserung durch hochempfindliche Kamera
- Einfaches Aufladen über die USB Schnittstelle
- das gleichzeitige Betrachten des Monitorbildes ist von mehreren Personen möglich
- einfache Bedienung für Kinder und Senioren
- mit möglicher Aufnahme- oder Bildfunktion
- Wenn auf dem Bildschirm das Warnsignal angezeigt wird, muss die Batterie aufgeladen werden.

### BEDIENUNG:

Nach dem Knopfdruck schaltet sich der Türspion für 10 Sekunden ein.  
Wenn auf dem Bildschirm das Warnsignal angezeigt wird , muss die Batterie aufgeladen werden.



### ATE 1126

Alu Ornamentrahmen beidseitig

Zubehör  
Glasmotiv MS 6678  
Griff außen GA 190 S P  
Wetterschenkel E-200

Farbe 70 784 FS  
Türspion BT 19 E  
Türklopfer BT 107  
Seitenteil ST 01 / WG / 400  
Glasmotiv MS 6678/S +  
Hausnummer HFG



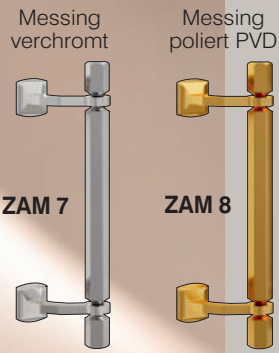
### ATE 1121

Alu Ornamentrahmen beidseitig  
Dekor nur außen

Zubehör  
Glasmotiv MS 6679  
Griff außen GA 190 S G  
Wetterschenkel E-200 G

Farbe RAL 7016 matt  
Dekor außen HD 303 - Makasar Braun  
Türspion BT 19 EG  
Türklopfer BT 106  
Option: Profilkonstruktion AT 110

# EXCLUSIVE TÜREN



**ATE 1030**  
Innenansicht  
Alu Ornamentrahmen innen  
Farbe innen - RAL 7016 matt  
Rollentürbänder - RAL 7016 matt  
Innen - Halbgarnitur GA 192 P



**ATE 1030**  
Alu Ornamentrahmen beidseitig

Zubehör  
Glasmotiv MS 6482  
Griff außen ZAE 712  
Wetterschenkel E-200

Farbe RAL 7016 matt  
Türspion BT 19 E  
Türklopfer BT 107  
Seitenteil ST 01 / WG / 400  
Glasmotiv MS 6482/S +  
Hausnummer HFG  
Option: Profilkonstruktion AT 110



**ATE 1040**  
Alu Ornamentrahmen beidseitig  
Dekor außen  
Alu Applikation nur außen  
Relief nur innen

Zubehör  
Glas Satinato weiß  
Griff außen GA 190 S P  
Wetterschenkel E-300 (RAL 1015 FS / Edelstahl matt)

Farbe RAL 1015 FS  
Dekor außen RAL 9005 matt  
Türspion BT 19 E  
Türklopfer BT 107  
Seitenteil ST 01 / WG / 400  
Glasmotiv MS 6483/S +  
Hausnummer HFG  
Option: Profilkonstruktion AT 110

# AT AT

## EXCLUSIVE TÜREN


**inoSmart**  
SMART DOOR SYSTEM

Option: **BT 600**  
(Modell K)

**FINGERSCAN MIT  
CODETASTER,  
NFC, UND KLINGEL**



- Steuerung über die Smartphone-Applikation (Android und iOS)
- Umbenennung von Administratoren und Nutzern
- Der Leser hat eine Kapazität von 100 Fingerabdrücken, 100 Zahlencodes oder 100 NFC Geräten
- 360 Grad -Anerkennung des Fingerabdruckes
- Zeitplan zur Nutzerbegrenzung und Einstellung der LED Beleuchtung



**ATE 1194** (600 mm)

**ATE 1195** (500 mm)

Alu Ornamentrahmen beidseitig  
Alu Applikation aufgesetzt nur außen

Zubehör  
Glasmotiv MB 796  
Griff außen GA 190 S P  
Wetterschenkel E-200

Farbe RAL 8001 matt



**ATE 1194** (600 mm)

**ATE 1195** (500 mm)

Alu Ornamentrahmen beidseitig  
Alu Applikation aufgesetzt nur außen

Zubehör  
Glasmotiv MR 326 - Rillenschliff auf  
ESG Satinato weiß  
Griff außen GA 190 S P  
Wetterschenkel E-200

Farbe 70 784 FS  
Türklopfer BT 103  
Seitenteil ST 72 / WG / 400 (150 mm)  
Glasmotiv MR 326/S

Türklopfer



**BT 107**  
Messing vernickelt



**BT 106**  
Messing poliert



**ALU APPLIKATIONEN:**




**E-330**



**E-320** Knopf - Edelstahl poliert



**E-310** Knopf - Edelstahl poliert



**E-300 P** Edelstahl poliert Applikationen



**ATE 1350**

Innenansicht - 3 mm Relief  
Alu Ornamentrahmen innen  
Farbe innen - RAL 7012 matt



**ATE 1350**

Alu Ornamentrahmen beidseitig  
Alu Applikation E-320 aufgesetzt nur außen  
(RAL 7012 matt / Edelstahl poliert)  
Alu Applikation E-310 aufgesetzt nur außen  
(RAL 7012 matt / Edelstahl poliert)  
Wetterschenkel E-300 P  
(RAL 7012 matt / Edelstahl poliert)  
Relief nur innen

Zubehör  
Glasmotiv MB 743  
Griff außen ZAM 34

Farbe RAL 7016 matt

**EXCLUSIVE TÜREN**



**ATE 1350**

Alu Ornamentrahmen beidseitig  
Alu Applikation E-320 aufgesetzt nur außen  
(RAL 7012 matt / Edelstahl poliert)  
Alu Applikation E-310 aufgesetzt nur außen  
(RAL 7012 matt / Edelstahl poliert)  
Wetterschenkel E-300 P  
(RAL 7012 matt / Edelstahl poliert)  
Relief nur innen

Zubehör  
Glasmotiv MB 743  
Griff außen ZAM 7

Farbe RAL 7016 matt  
Seitenteil ST 01 / WG / 400  
Glasmotiv MS 6680-18 E/S (Alu Applikationen EV1 im LZR) +  
Hausnummer HFG

# AT AT

## EXCLUSIVE TÜREN


**inoSmart**  
SMART DOOR SYSTEM

Option: **BT 600**  
(Modell K)

**FINGERSCAN MIT  
CODETASTER,  
NFC, UND KLINGEL**



- Steuerung über die Smartphone-Applikation (Android und iOS)
- Umbenennung von Administratoren und Nutzern
- Der Leser hat eine Kapazität von 100 Fingerabdrücken, 100 Zahlencodes oder 100 NFC Geräten
- 360 Grad -Anerkennung des Fingerabdruckes
- Zeitplan zur Nutzerbegrenzung und Einstellung der LED Beleuchtung



### ATE 1320

Alu Ornamentrahmen beidseitig  
Alu Applikation aufgesetzt  
nur außen  
Relief nur innen

Zubehör  
Glasmotiv MB 737 E - mit Eisblumenglas  
und Facetten  
Griff außen GA 190 S P  
Wetterschenkel E-200

Farbe HD 203 - Nussbaum  
Option: Fingerscan



Antikglas 1146 grau

Eisblumenglas

Facettenglas klar

### ATE 1363

Alu Ornamentrahmen beidseitig  
Alu Applikation aufgesetzt nur  
außen  
Relief nur innen

Zubehör  
Glasmotiv MB 749 E - mit Eisblumenglas  
und Facetten  
Griff außen GA 190 S G  
Wetterschenkel E-200 G

Farbe RAL 8022 FS matt





# EXCLUSIVE TÜREN

## ATE 1265

Innenansicht - 3 mm Relief  
 Alu Ornamentrahmen innen  
 Farbe innen - RAL 7016 matt  
 Rollentürbänder - RAL 7016 matt



## IM PREIS INBEGRIFFEN

Außen: Knopf / Innen: Drücker  
 Polierte Langschild Türgrünitur GA 190 S P -  
**RC3 ZERTIFIZIERT** nach EN 1906.  
 Mit dem integrierten serienmäßigen  
 Sicherheits - Kernziehschutz.



Glasmotiv - Bleiverglasung



Facettenglas klar

Madras Uadi weiss

Antikglas 1146 grau

## ATE 1265 (600 mm)

## ATE 1266 (500 mm)

Alu Ornamentrahmen beidseitig  
 Alu Applikation aufgesetzt nur außen  
 Relief nur innen

Zubehör  
 Glasmotiv MB 787  
 Griff außen GA 190 S P  
 Wetterschenkel E-200

Farbe HD 203 - Nussbaum  
 Seitenteil ST 71 / WG / 400 (76 mm)  
 Glasmotiv MB 787/S  
 Option: Fingerscan

## ATE 1265 (600 mm)

## ATE 1266 (500 mm)

Alu Ornamentrahmen beidseitig  
 Alu Applikation aufgesetzt  
 nur außen  
 Relief nur innen

Zubehör  
 Glasmotiv MB 799  
 Griff außen ZAM 7  
 Wetterschenkel E-200

Farbe RAL 7016 matt



# MMT

## EXCLUSIVE TÜREN

### Mehrzwecktüren

Die Haustüren aus dem Mehrzweckprogramm sind eine Ergänzung zu unserem Haustürenprogramm. Diese sind als Zweittür (für Garagen, Gärten Heizräume usw.) gedacht.

Der Vorteil der Mehrzwecktüren liegt im niedrigen Preis und in der übereinstimmenden Gesamtobjektoptik. Auch die Nutzung des selben Schlüssels mit anderen Türen des Objekts ist möglich.

Maximale Masse: Breite bis 1160mm, Höhe bis 2250mm.

Die Modelle lassen sich nicht modifizieren und sind nur als Grundmodelle ausführbar.

### 3 UMLAUFENDE DICHTUNGEN

im Rahmen und Flügel und vulkanisierte Eckausführungen

mit

#### SPEZIELLER U-WERTSPERRE

im Falzbereich

\*

### 3 VERSTELLBARE 3 - TEILIGEN

Rollentürbänder

\*

### 5 FACH VERRIEGELUNG MIT RUNDBOLZEN UND HAKEN

Dornmass 45 mm und durchgehende Schließeiste aus Edelstahl

\*

### 3 mm STARKE ALUMINIUM - Deckschichten außen und innen

mit

patentierter Flügelausführung und

#### DILATATIONSSCHICHT

\*

thermisch getrennte

#### ALUMINIUM - BODENSCHWELLE

im Farbton silberfarbig EV 1,

Ausführung mit unsichtbarer Verschraubung

\*

serienmäßig


#### BODENSTATIKPROFIL

## EXCLUSIV

ab

**0,82**

W/m<sup>2</sup>K



### MTE 1203

Glatte Füllung

Zubehör  
Glas Masterpoint weiß  
Griff außen GA 190 S P

Farbe RAL 7016 matt  
Seitenteil ST 01 / WG / 400

# EXCLUSIVE TÜREN



**RC3**

## TÜRGARNITUR GA 190 S P

Außen: Knopf / Innen: Drücker  
 Polierte Langschild Türgarnitur -  
**RC3 ZERTIFIZIERT** nach EN 1906.  
 Mit dem integrierten serienmäßigen  
 Sicherheits - Kernziehschutz und  
 speziellem Kugellagerstift.

## MTE 1204

Relief nur außen

Zubehör  
 Glas Masterpoint weiß  
 Griff außen GA 190 S P

Farbe 70 784 FS

## MTE 1205

Relief nur außen

Zubehör  
 Glas Masterpoint weiß  
 Griff außen GA 190 S P

Farbe RAL 7016 matt  
 Seitenteil ST 01 / WG / 400

## MTE 1206

Relief nur außen

Zubehör  
 Glas Masterpoint weiß  
 Griff außen GA 190 S P

Farbe HD 224 - Eiche Fineline

### AT 95 A

Alle nach innenöffnende Modelle der Serie EXCLUSIV, sind auch als nach außenaufgehende Ausführung lieferbar.

Wichtig dabei ist, dass auch die nach außenaufgehende Ausführung die selben Eigenschaften, Charakteristiken und Ausführungen beinhaltet wie das Grundprogramm EXCLUSIV. Türen die nach außenaufgehen, behalten die gleiche Optik, so auch die möglichen optionalen Zubehörteile wie bei den nach innenöffnenden Türen. Auch das Bodenstatikprofil ist bei den Türen nach außenaufgehend serienmäßig, was eine perfekte Statik der Türe gewährleistet, einen sicheren Transport sowie eine perfekte einwandfreie Montage.



#### Model AGE 1090

Öffnungsart nach Innen

Relief beidseitig  
Zubehör  
Glasmotiv MS 6039 +  
Hausnummer HFG  
Griff außen ZAE 716

Farbe RAL 7016 matt  
Seitenteil ST 01 / WG / 400  
Glasmotiv MS 6039/S  
Option: Profilkonstruktion  
AT 100 P



#### Model AGE 1090 A

Öffnungsart nach Außen

Relief beidseitig  
Zubehör  
Glasmotiv MS 6039 +  
Hausnummer HFG  
Griff außen ZAE 716

Farbe RAL 7016 matt  
Seitenteil ST 01 / WG / 400  
Glasmotiv MS 6039/S  
Option: Profilkonstruktion  
AT 95 A



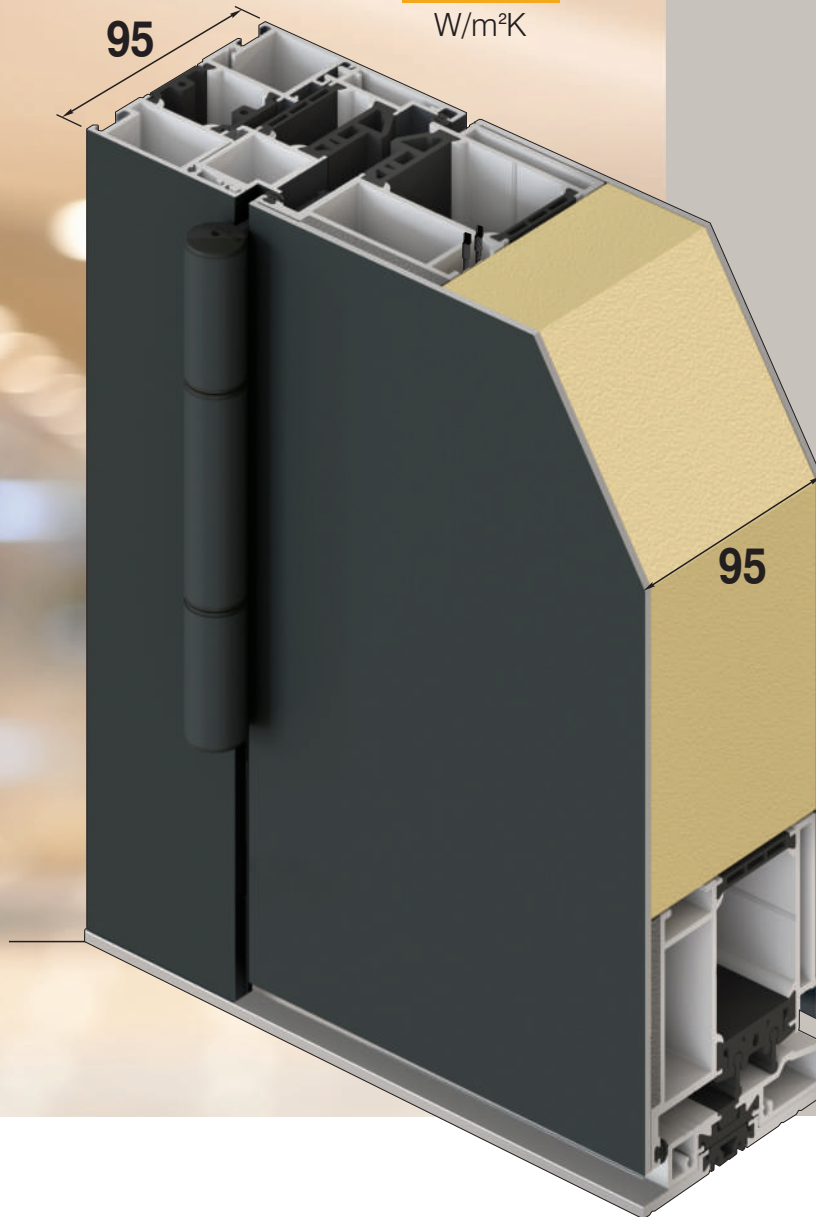
# PROFILKONSTRUKTIONEN UND TECHNISCHE HINWEISE

**EXCLUSIV**

ab

**0,94**

W/m<sup>2</sup>K



Türen mit beidseitig flügelüberdeckenden Füllungen  
95 mm stark

\*

**2 UMLAUFENDE DICHTUNGEN**  
im Rahmen und Flügel und  
vulkanisierte Eckausführungen

mit

**SPEZIELLER U-WERTSPERRE**  
im Falzbereich

\*

**3 VERSTELLBARE 3 - TEILIGEN**  
Rollentürbänder

\*

**5 FACH VERRIEGELUNG MIT**  
**RUNDBOLZEN UND HAKEN**  
Dornmass 45 mm und durchgehende  
Schliebleiste aus Edelstahl

\*

**3 mm STARKE ALUMINIUM -**  
Deckschichten außen und innen

mit

patentierter Flügelausführung  
und

**DILATATIONSSCHICHT**

mit

**SPEZIELLER KAMMER**  
für die Elektroinstallation

\*

**RC3** serienmäßig  
**SICHERHEITSGARNITUR**  
zertifiziert nach EN 1906.  
Die Serie GA 190 mit serienmäßig integriertem  
Sicherheits - Kernziehschutz und  
speziellem Kugellagerstift.

\*

thermisch getrennte  
**ALUMINIUM - BODENSCHWELLE**  
im Farbton silberfarbig EV 1,  
Ausführung mit unsichtbarer Verschraubung

\*

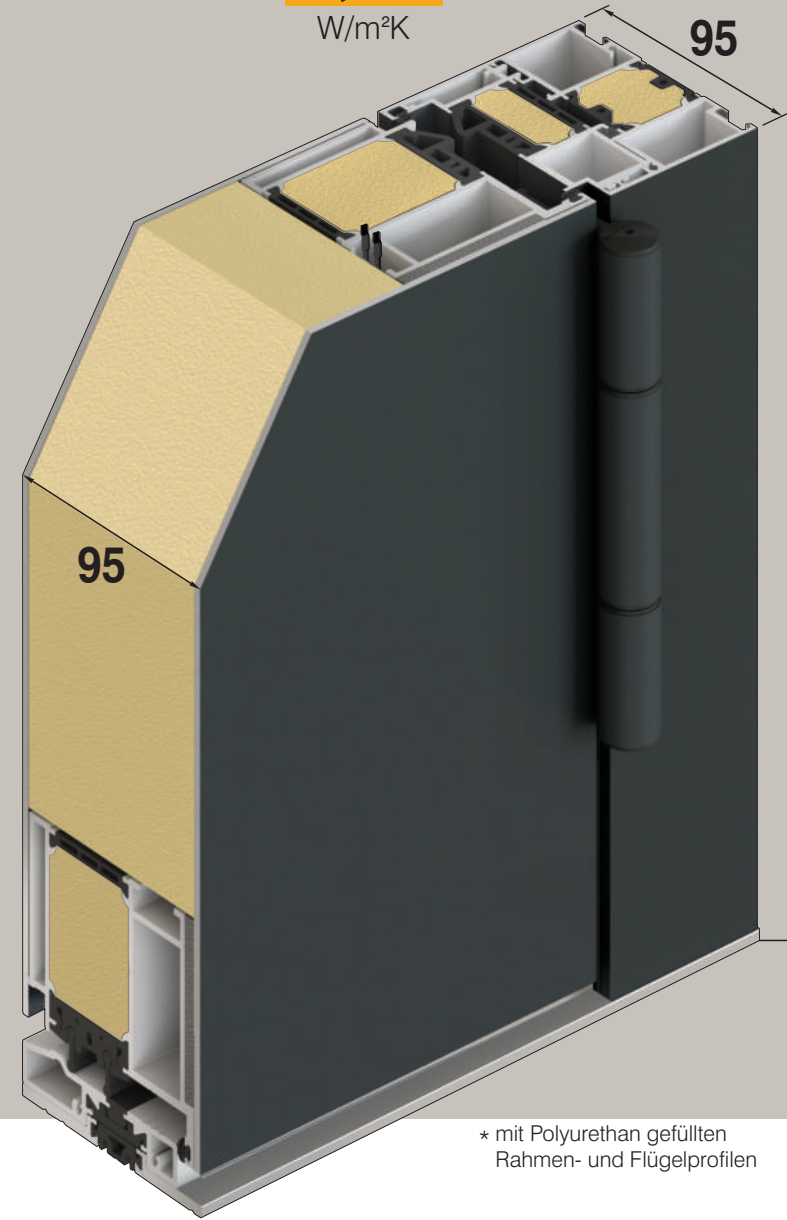
serienmäßig  
**BODENSTATIKPROFIL**

**EXCLUSIV plus**

ab

**0,70**

W/m<sup>2</sup>K



\* mit Polyurethan gefüllten  
Rahmen- und Flügelprofilen

## GLASMOTIV - MS



Modell AGE 1146 (Glasmotiv MS 6429)

### GLASMOTIV – MS (Klarglas mit Glasmotiv)


Die Glasmotive faszinieren durch ein Wechselspiel von matten und transparenten Flächen und geben den Haustüren ein ausdrucksvolles und betontes Aussehen.

Bei MS Glasmotiven sind die waagerechten Streifen durchsichtig.

### G1 - ORNAMENTGLAS GR. 1




Ornament 504 weiß



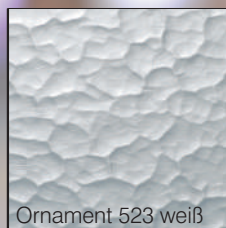
Kathedral weiß




Ornament 597 weiß



Chinchilla weiß




Ornament 523 weiß



Gussantik weiß


### G2 - ORNAMENTGLAS GR. 2




Altdeutsch K gelb




Altdeutsch K weiß



Altdeutsch K bronze



Gothik weiß

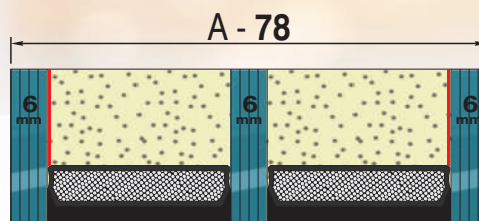


Chinchilla bronze



Delta weiß

### GLASKOMBINATIONEN TÜRFLÜGEL



### 3 SCHEIBEN WÄRMESCHUTZGLAS

(U-Wert=0,5 W/m²K) in Kombination mit Motiv- und Ornamentgläsern

- INNEN - Float klar mit Metallbeschichtung  
- VSG 6 mm klar mit Metallbeschichtung
- MITTIG - Float klar mit oder ohne Motiv  
- Ornamentglas  
- Parsolglas mit oder ohne Motiv  
- VSG (6 mm, 10 mm) mit oder ohne Motiv
- AUßEN - Float klar mit Metallbeschichtung  
- VSG 6 mm klar mit Metallbeschichtung

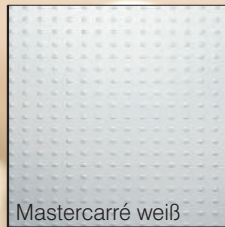
Alle anderen Glaskombinationen nach Anfrage



# EXCLUSIVE TÜREN

## GLASMOTIV - MSS

### G3 - ORNAMENTGLAS GR. 3



Mastercarré weiß



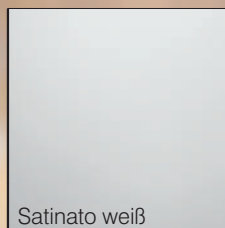
Masterray weiß




Masterligne weiß



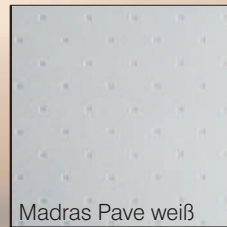
Masterpoint weiß




Satinato weiß



### G4 - ORNAMENTGLAS GR. 4



Madras Pave weiß




Satinato grün




Madras Pave blau



Madras Uadi weiß



Satinato blau

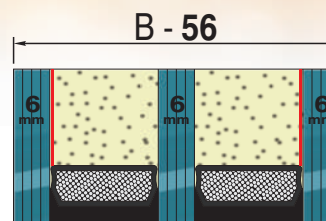


Madras Uadi blau

- INNEN - Float klar mit Metallbeschichtung  
- VSG 6 mm klar mit Metallbeschichtung
- MITTIG - Float klar mit oder ohne Motiv  
- Ornamentglas  
- Parsolglas mit oder ohne Motiv  
- VSG (6 mm, 10 mm) mit oder ohne Motiv
- AUßEN - Float klar mit Metallbeschichtung  
- VSG 6 mm klar mit Metallbeschichtung

Alle anderen Glaskombinationen nach Anfrage

## GLASKOMBINATIONEN SEITENTEIL



**3** SCHEIBEN WÄRMESCHUTZGLAS  
(U-Wert=0,5 W/m<sup>2</sup>K) in  
Kombination mit Motiv -  
und Ornamentgläsern



Modell AGE 1146 (Glasmotiv MSS 6429)

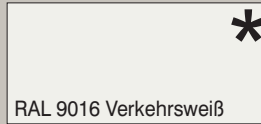
## GLASMOTIV – MSS (Satinatoglas mit Glasmotiv)

Falls der Kunde kein durchsichtiges Glas wünscht, kann er das Satinatoglas mit Glasmotiv MSS bestellen. Hinsichtlich der verschiedenen Haustürfarben kann der Kunde zwischen Satinato weiß, blau oder grün wählen.

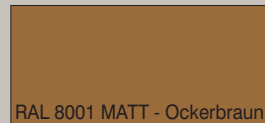
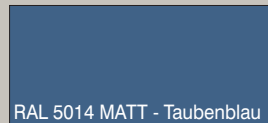
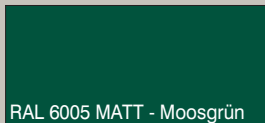
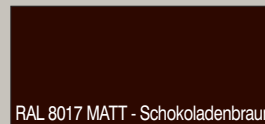
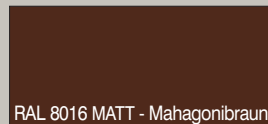
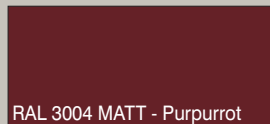
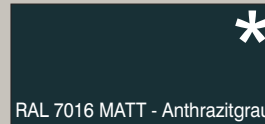
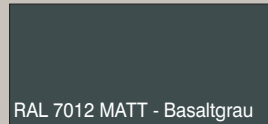
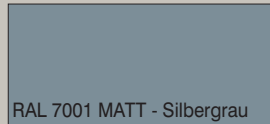
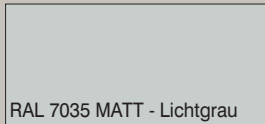
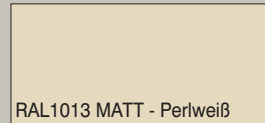
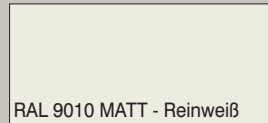
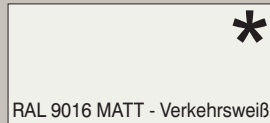


# ET Farben



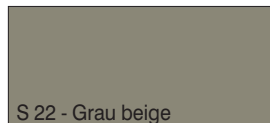

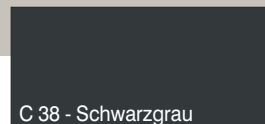
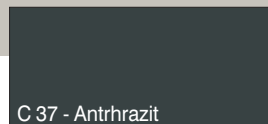

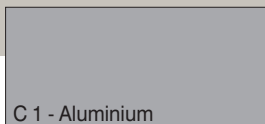
**F** - STANDARDFARBE  
RAL 9016 GLÄNZEND (IM PREIS INBEGRIFFEN)






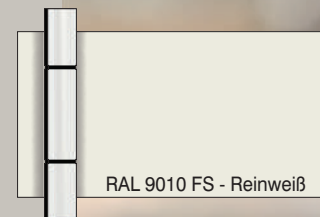
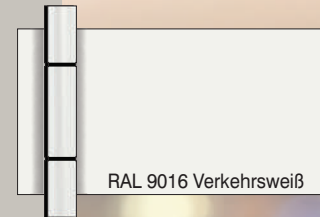
**F1** - FARBEN GRUPPE 1: MATT (AUFPREIS)



**F2** - FARBEN GRUPPE 2: TIEFMATT (AUFPREIS)



**\*NEU!**  
FARBIGE  
ROLLENTÜRBÄNDER




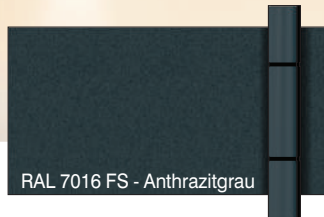
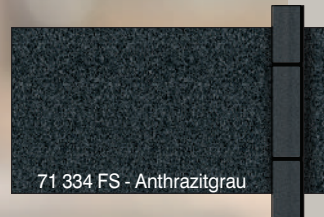
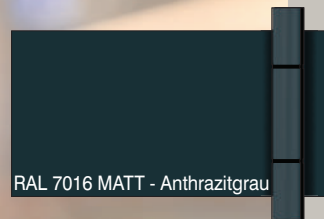
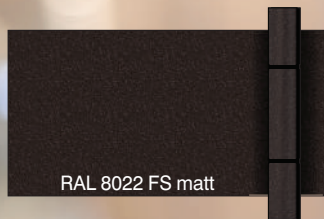
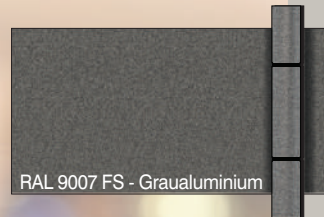
# EXCLUSIVE TÜREN

## Für Menschen mit Kreativität.



**\*NEU!**

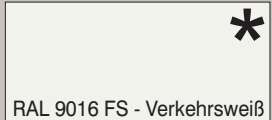
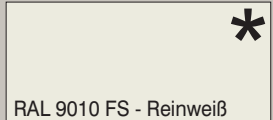
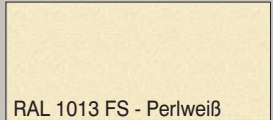
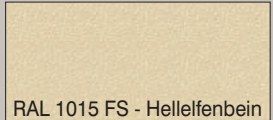


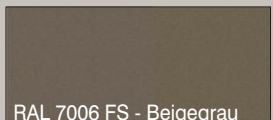
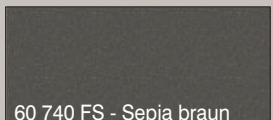
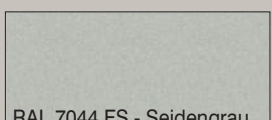


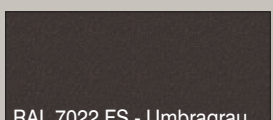

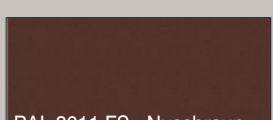
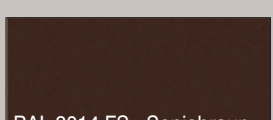
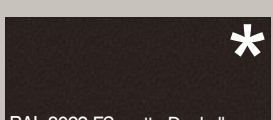








FARBIGE  
ROLLENTÜRBÄNDER



Um eine schönere und harmonischere Innenoptik zu erhalten, sind bei allen gekennzeichneten Farben serienmäßig und ohne Aufpreis automatisch auch die Rollentürbänder in gleicher Farbe. Bei allen anderen Farben sind die Rollentürbänder serienmäßig in der Farbe EV1 oder als Option gegen Aufpreis: pulverbeschichtet in Farbe aus Gruppe F1 oder F2.

### F2

FARBEN GRUPPE 2: METALLIC FEINSTRUKTUR (AUFPREIS)

 *	 *		
			
		 *	
			 *
			 *
 *	 *	 *	

### F4 - FARBEN GRUPPE 4 (AUFPREIS)


- ALLE ANDEREN FARBEN NACH RAL - FARBKARTE (MATT ODER GLANZ)
- ALLE ANDEREN FEINSTRUKTUR FARBEN

**Farbkombination:**  
 Modell AAE 1588 / Glasmotiv MS 6496  
 Farbe RAL 7016 matt  
 Paneel rechts - HD-224  
 Dekor links - RAL 9005 matt

**AUßENANSICHT:**



**F3** - FARBEN GRUPPE 3  
 HOLZDEKOR MATT (AUFPREIS)



**SUBLIMATION ERMÖGLICHT HOLZ- UND DESIGN DEKOR**

Die verschiedensten Dekore werden mit Hilfe von Unterdruck und hoher Temperatur durch ein Thermo-sublimationsverfahren erzeugt. Hierbei werden Pigmente und Farbstoffe, die sich auf einer Trägerfolie befinden, bei über 200°C in die gesamte Schichtdicke der Grundpulverbeschichtung eingelagert. Die verwendete Trägerfolie wird anschließend restlos entfernt. Ein Farbdruckbild wird von einer Kunststoff - Folie direkt in die Pulverbeschichtung übertragen. Dadurch wird detailgetreue Holzoptik generiert.

**39 DEKORE ZUR AUSWAHL**

Insgesamt können Sie, bis auf wenige Ausnahmen, die meisten unserer Modelle in Holzdekor oder Design Dekor erhalten. Dabei stehen Ihnen 39 verschiedene Dekore zur Auswahl. Ein umfangreiches Spektrum von hellen bis dunklen Tönen sowie Dekoren mit starker und schwacher Maserung bieten Ihnen hierbei viel Platz für individuelle Gestaltungsmöglichkeiten. Die Haustüren können komplett in Dekor oder in Kombination mit anderen Farben(zweifarbige) beschichtet werden .



**Farbkombination:**  
 Modell AAE 1588 / Glasmotiv MS 6496  
 Farbe RAL 8022 FS matt  
 Paneel links - DD 420 - Rost Natur  
 Dekor rechts - RAL 9005 matt

**AUßENANSICHT:**




**FARBOBERFLÄCHEN**

Die Beurteilung der Beschichtungsqualität nach RAL-Gütesicherung (RAL RG 631) hat ohne Hilfsmittel, für Außenbauteile in einem Abstand von 5 m, für Innenbauteile in einem Abstand von 3 m zu erfolgen. Kleine Pickel, Kratzer, Schleifspuren und Schweißnähte, die aus diesen Entfernungen nicht deutlich sichtbar sind, stellen keinen Mangel und somit auch keinen Reklamationsgrund dar.

**EXCLUSIVE TÜREN**  
 Für Menschen mit kreativität.

**F3** - FARBEN GRUPPE 3:  
 DESIGN DEKOR (AUFPREIS)



**F3** - FARBEN GRUPPE 3  
 HOLZDEKOR HOCHGLANZ (AUFPREIS)



**SILIKON** - STANDARD FARBE



Die Glasversiegelung bei Haustürfüllungen ist standardmäßig in dunkler Farbe Anthrazit - Schwarz, passend zum Warme Kante Abstandhalter.

# ET

## Verriegelung


### DREHKNAUF

#### MIT VIERKANT-STIFT ZUM BETÄTIGEN DER TÜRÖFFNUNGSSPERRE

Ohne Risiko!  
Die Türspaltsicherung TSH.  
Das bedeutet: die Tür öffnet ohne Risiko. TSH ist der Zusatzschutz, auf den Verlass ist.

Kein Spion notwendig.  
Keine Kette notwendig.  
Keine Kratzer, kein Schaden der Kette.

Kein zusätzlicher Schlüssel notwendig, da Ver- und Entriegeln über den Hauptschlosskasten möglich ist.



### OPTIONAL BTS 5 TSH

6-fach Verriegelung mit Rundbolzen und Haken mit Türspaltsicherung Edelstahl Dornmass 50 mm



GRÖßEN: S / M /  
L / XL / XXL / JUMBO

### OPTIONAL ATM 6

5-fach Automatik-Mehrfachverriegelung mit Rundbolzen und Haken Edelstahl Dornmass 50 mm



GRÖßEN: S / M /  
L / XL / XXL / JUMBO

### AUTOMATIK-MEHRFACHVERRIEGELUNG

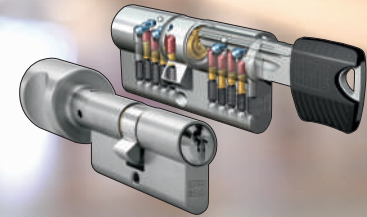
Bei der neuen Automatik-Mehrfachverriegelung fahren gleich vier Verriegelungselemente 20 mm aus. Der Automatik-Fallenbolzen integriert einen mechanischen Auslöser, der bei Berührung mit dem Rahmenteil das Herausfahren des Fallenbolzens und des Schwenkhakens bewirkt. Darüber hinaus kann der Riegel im Hauptschloss über den Zylinder nachgeschlossen und der Drücker somit blockiert werden. Über den Drücker oder den Schlüssel werden die Elemente des Nebenschlosskastens wieder eingefahren, gespannt und für die nächste Auslösung arretiert.



FALLE



### OPTIONAL PROFILZYLINDER



#### K100 - optional


Freilauf Profil Spezial - Bohrschutz mit Sicherungskarte und 6 Schlüsseln Not- und Gefahrenfunktion

#### K100 K - optional

Freilauf Profil Spezial - Bohrschutz mit Sicherungskarte und 6 Schlüsseln Not- und Gefahrenfunktion mit Knauf

#### K100 S - optional

Schlüssel





# EXCLUSIVE TÜREN

Bündige Montage  
im Griff der Mulde

**BT 630**

## STEUERUNGSEINHEIT



Relais 2  
Intercom  
Sicherungskasten

Trafo:

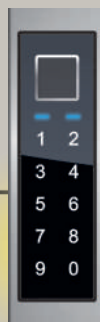


Stoßgriff Montage

**BT 620**



**BT 610**



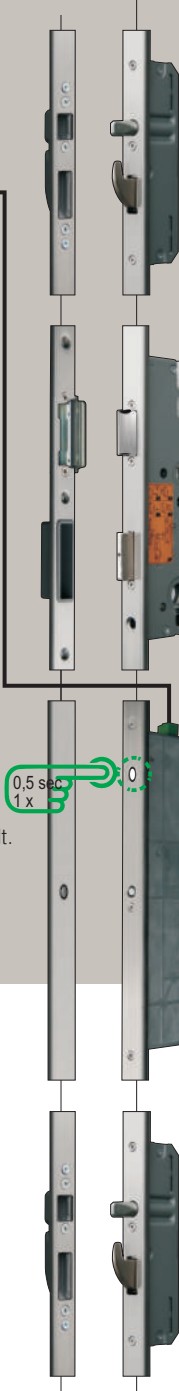
Flügelmontage

**BT 600**



OPTIONAL

**BT 1020**



### TAG-/NACHT BETRIEB

Die gewünschte Betriebsart (Tag- oder Nachtbetrieb) lässt sich über die Taste an der GENIUS-Türverriegelung wählen.

#### Tagbetrieb - LED leuchtet weiß

- Die Tür ist durch die Falle geschlossen.
- Bei einem Öffnungsvorgang wird die Falle am Türschloss eingezogen.
- Diese Betriebsart empfiehlt sich für Türen mit starkem Publikumsverkehr.

#### Nachtbetrieb - LED leuchtet blau

- Der Verschluss wird nach jedem Öffnungsvorgang automatisch verriegelt.
- Ein Öffnungsvorgang leitet die Entriegelung des Verschlusses ein.
- Die Falle am Türschloss wird für ca. 7 Sek. eingezogen, falls die Tür nicht schon vorher geöffnet wurde. Anschließend wird der Verschluss wieder verriegelt.

**Hinweis:** Soll die Tür verriegelt werden (z. B. nachts oder bei Abwesenheit), muss auf Nachtbetrieb umgeschaltet werden.

### OPTION GEGEN AUFPREIS:

#### TAGESFUNKTION

#### Tagesentriegelung in Kombination mit elektrischem Türöffner BT 7

- Verriegelung an Tagbetrieb einschalten
- Elektrischen Türöffner an Tagesfunktion
- Tagesfalle nach oben oder unten schalten.



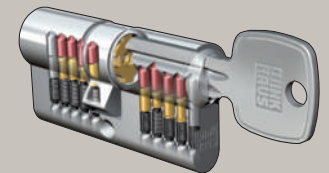
#### SICHERUNGSKASTEN

Sicherungskasten mit eingebautem Trafo 24 V/220 V, mit automatischer Sicherung und Stromanschluss 230 V, AC 50/60 Hz. Vorgerichtet für Gegensprechanlage und zweites Relais.

## GENIUS-SYSTEM

### Komplettes inoSmart

- 5-fach Bolzen-Schwenkriegel mit elektromechanischem Antrieb aus Edelstahl
- durchlaufende Schließbleiste
- **FZG** (Freilauf-Zylinder für Getriebebeschlösser) einschließlich 6 Schlüssel



- Tag-/Nacht Betrieb
- Fingerscan mit Codetaster, NFC (Smartphone)
- Sicherheitsrosette außen
- Steuerung mit der Smartphone Applikation (Android oder Apple)
- Kabelübergang mit Steuerungseinheit

Sobald die Haustüre geschlossen wird, erfolgt die automatische Verriegelung. Die Entriegelung erfolgt entweder über Ihren Zylinderschlüssel oder komfortabel durch die Fingerprint Bedienung.

Zusätzlich ist der Schnellöffnungsmechanismus **GENIUS COMFORT** eingebaut, der eine einfache Öffnung der Genius über den Drücker an der Innenseite der Tür ermöglicht.

EL. MECH. ÖFFNUNG

### OPTIONAL

#### BT 1020 Comfort

Sobald die Haustüre geschlossen wird, erfolgt die automatische Verriegelung. Die Entriegelung erfolgt von innen durch Betätigung des Drückers, von außen über Ihren Zylinderschlüssel. Zusätzlich ist eine Entriegelung von innen über die Sprechanlage, Taster... von außen über ein anderes Zutrittskontrollsystem möglich.



# ET ET

Mehr Komfort und Sicherheit



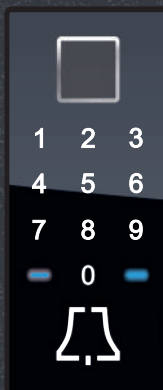
DIE INOSMART  
FINGERSCANS  
TRETEN ÜBER DAS  
SMARTPHONE IN  
EINE NEUE EPOCHE



- Steuerung über die Smartphone-Applikation (Android und iOS)
- Ausgezeichnete Übersicht und einfaches hinzufügen und löschen von Fingerabdrücken
- Der Leser hat eine Kapazität von 100 Fingerabdrücken, 100 Zahlencodes oder 100 NFC Geräten
- 360 Grad -Anerkennung des Fingerabdruckes
- Automatische Erkennung von Fingerabdruckänderungen
- Für einen Nutzer können mehrere Fingerabdrücke, Zahlencodes oder NFC Geräte eingetragen werden
- Umbenennung von Administratoren und Nutzern
- Steuerung mit der eingebauten Tür LED Beleuchtung
- Automatisches notieren des sicheren Tagesgeschehens.
- Speicherung der letzten 150 Ereignisse.
- Zeitplan zur Nutzerbegrenzung und Einstellung der LED Beleuchtung.

Flügelmontage

BT 600



Stoßgriff Montage

BT 610



BT 620



Inneneinheit  
Klingel



# EXCLUSIVE TÜREN

Bündige Montage im Griff der Mulde

**BT 630**



Inneneinheit Klingel



Sicherungskasten

Sicherungskasten mit eingebautem Trafo 24 V/220 V, mit automatischer Sicherung und Stromanschluss 230 V, AC 50/60 Hz. Vorgerichtet für Gegensprechanlage und zweites Relais.

## WAS IST DAS?

Wir stellen Ihnen die neue Generation des INOSMART Fingerscanners vor, der ebenso wie die ausgezeichneten Inotherm Haustüren, Synonym für Qualität, Sicherheit und Komfort darstellt. Es ist ein unverzichtbarer Bestandteil der Haustüre. Der INOSMART Fingerscanner ermöglicht einen bequemen und sicheren Eintritt ins Haus für die ganze Familie und hebt die Sorgen wegen verlorener Schlüssel auf.

## WIE FUNKTIONIERT ES?

Der INOSMART Fingerscanner lässt sich in den Flügel oder in den Edelstahlaufengriff einbauen. Die Funktionen werden über die Taster in der Steuereinheit durchgeführt, die im Türflügel am Kabelübergang eingebaut sind, oder mit Hilfe des Smartphones. Die Verbindung zwischen des Lesers und der Steuereinheit ist mit einem hohen Verschlüsselungsniveau geschützt, deshalb ist der Einbruch ins Gerät nicht möglich. Es stehen zwei Relais-Ausgänge zur Verfügung. Einer zur Türöffnung, der andere für eine zusätzliche Funktion ( Z.B. zur Öffnung der Garage oder zur Auslösung der Alarmanlage)

## UND DIE SICHERHEIT?

Zur zusätzlichen Sicherheit und schnelleren Tätigkeit sorgt der neue Fingerscanner mit der 3D Technologie und der INOSMART mit neuem Algorithmus zur Erkennung der Fingerabdrücke, die eine noch schnellere und zuverlässigere Funktion ermöglicht. Es ist unmöglich, aus diesem Kode das Fingerabdruckbild wieder zu bekommen. Alles wird aber mit der Steuereinheit noch zusätzlich verschlüsselt, so dass der Missbrauch praktisch unmöglich ist.

## IST DAS ALLES?

INOSMART ermöglicht die Türöffnung auch mit Hilfe der Codetastatur oder mit dem Smartphone mit NFC Technologie. Die Länge des Codes lässt sich einstellen. Alle Tasten des Lesers sind kapazitiv und nutzen nicht ab, was aus sicherheitstechnischer Sicht wichtig ist. Der Leser verfügt über ein fortschrittliches Zeitplansystem, mit welchem wir den Zutritt der Nutzer oder die zeitliche Einstellung der LED Beleuchtung begrenzen können.


## WOLLEN SIE MEHR ALS NUR DIE TÜR ÖFFNEN?

INOSMART ermöglicht die Nutzung einer drahtlosen Klingel, die überall in Ihrem Zuhause angeschlossen werden kann. Die Klingeltaste ist schon im Leser eingebaut.

Optionen:

**MODEL RS**

**SCHWARZ (B)**


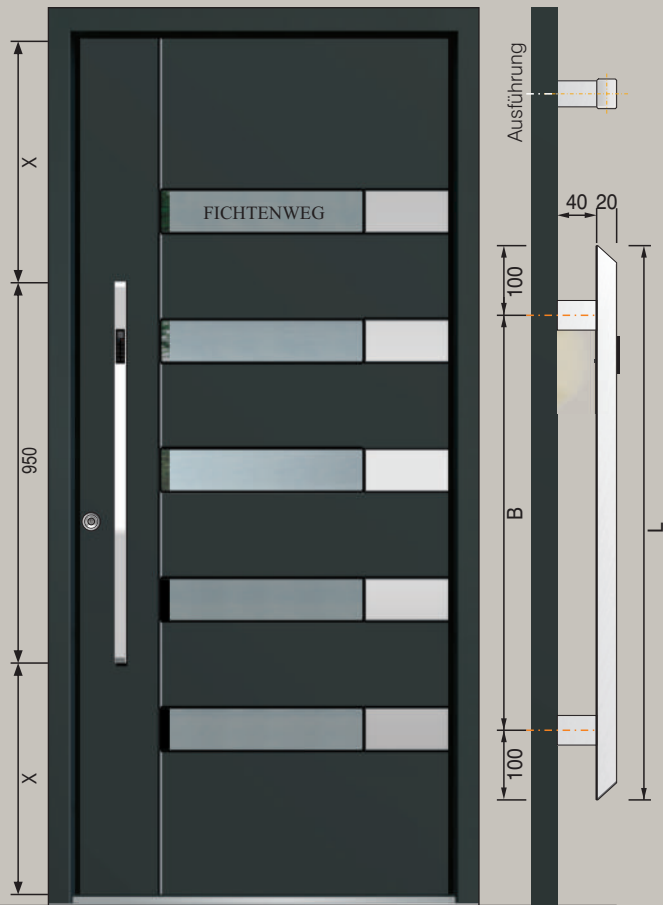


**MODEL R**

**POLIERT (P)**



**Serie 70 / Stoßgriff außen /  
Edelstahl matt / Quadra / 20x30**



### AGE 1326

Edelstahl Applikationen  
bündig nur außen  
Relief beidseitig

Zubehör  
Glasmotiv MS 6071 +  
Hausnummer HFG  
Griff außen ZAE 713


Farbe RAL 7016 matt



**ZAM 7**



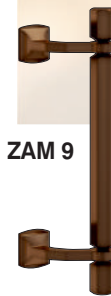
Messing  
verchromt



**ZAM 8**



Messing  
poliert PVD



**ZAM 9**



Messing  
brüniert




# EXCLUSIVE TÜREN

Serie 150 20x30 /  
 Serie 140 20x40 /  
 Stoßgriff außen waagrecht /  
 Edelstahl matt

## SERIENMÄßIG

**ZRE 46**  
**ZRE 46 RZ**  
 Edelstahl  
 Sicherheitsrosette außen

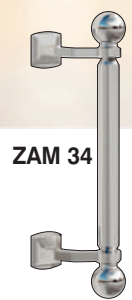


## OPTION:

**ZRE 46 B**  
**ZRE 46 B RZ**  
 Edelstahl  
 Sicherheitsrosette außen  
 Schwarz




**ZRE 46 G**  
**ZRE 46 G RZ**  
 Edelstahl  
 Sicherheitsrosette außen  
 Gold beschichtet



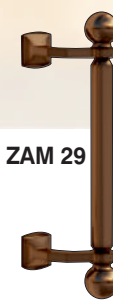
**ZAM 34**

Messing  
 verchromt



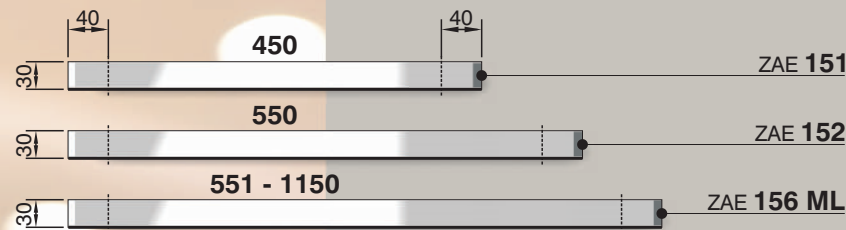
**ZAM 28**

Messing  
 poliert PVD



**ZAM 29**


Messing  
 brüniert



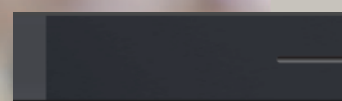
Optionen gegen Aufpreis:





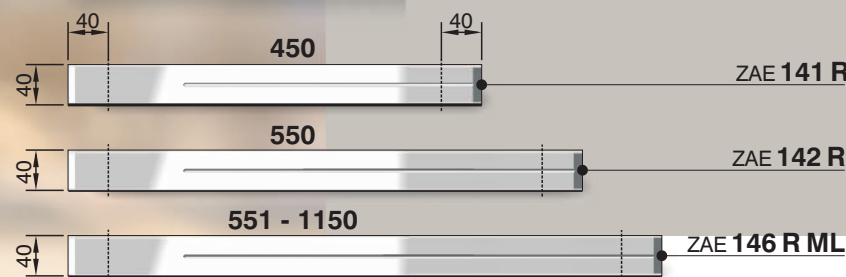
**MODEL RS**



**POLIERT (P)**



**SCHWARZ (B)**



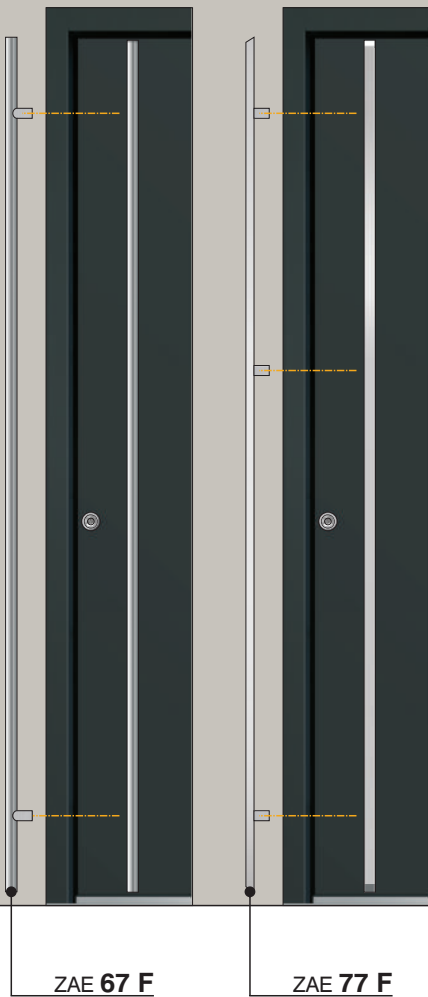
## AAE 1604

Dekor bündig nur außen  
 Edelstahl Applikationen bündig  
 nur außen  
 Relief nur innen

Zubehör  
 Glasmotiv MS 6406  
 Griff außen ZAE 141 R

Farbe RAL 7016 matt  
 Dekor außen RAL 9005 matt  
 Türspion BT 19 E  
 Option: Dekor auch innen

### Stoßgriff außen flügellang



Die Stoßgriffe:  
**ZAE 67 F** - Rund / Ø 30 mm  
**ZAE 77 F** - Quadra / 30x20 mm  
 in der Ausführung flügellang aus starkem  
 Edelstahl matt lieferbar.  
 Option: Edelstahl poliert (**ZAE 77 FP**)  
 Schwarz (**ZAE 77 FB**)

Wichtig: Bis zu einer maximalen Haustürhöhe  
 (STAM) von 2700 mm ausführbar.

### Mulde Asymmetrisch SERIE GM 200



#### • Muldendimensionen:

- GM 214** - 1400 mm
- GM 215** - 1500 mm
- GM 216** - 1600 mm
- GM 217** - 1700 mm
- GM 218** - 1800 mm
- GM 219** - 1900 mm
- GM 220** - 2000 mm


- Standard Farbe Mulde - RAL 9005 matt
- **Optionen Mulde** (Aufpreis): - Farbig wie Tür (TF)  
 - Andere Farben (AF)  
 - LED Beleuchtung (L)

### Serie 60 / Stoßgriff außen / Edelstahl matt / Rund (Ø 30 mm)



## Serie 80 / Edelstahl poliert / Stoßgriff außen Holzdekor Rund (Ø 30 mm)

Stoßgriff Holzdekor: HD 203 standard oder gleicher Holzdekor-Ton wie Tür.



## Mulde motivlang SERIE GM 300



### • Muldendimensionen:

- GM 314 - 1400 mm
- GM 315 - 1500 mm
- GM 316 - 1600 mm
- GM 317 - 1700 mm
- GM 318 - 1800 mm
- GM 319 - 1900 mm
- GM 320 - 2000 mm

- Standard Farbe Mulde - RAL 9005 matt
- **Optionen Mulde** (Aufpreis): - Farbige wie Tür (TF)  
- Andere Farben (AF)
- Stoßgriff außen Dimension 20 x 30 mm  
Standard Edelstahl matt
- **Optionen Stoßgriff** (Aufpreis):  
- Poliert (P)  
- Schwarz (B)  
- mit InoSmart (R / RS)

## Mulde bündig SERIE GM 500



### • Muldendimensionen:

- GM 514 - 1400 mm
- GM 515 - 1500 mm
- GM 516 - 1600 mm
- GM 517 - 1700 mm
- GM 518 - 1800 mm
- GM 519 - 1900 mm
- GM 520 - 2000 mm

- Standard Farbe Mulde - RAL 9005 matt
- **Optionen Mulde** (Aufpreis): - Andere Farben (AF)  
Stoßgriff außen Dimension 20 x 50 mm  
Standard Farbe Stoßgriff - Gleichfarbig wie Tür
- **Optionen Stoßgriff** (Aufpreis):  
- Andere Farbe (AF)  
- mit InoSmart (K)



Türgarnitur Edelstahl poliert Serienmäßig  
 Außen: Knopf / Innen: Drücker  
 Polierte Langschild Türgarnitur

### RC3 ZERTIFIZIERT

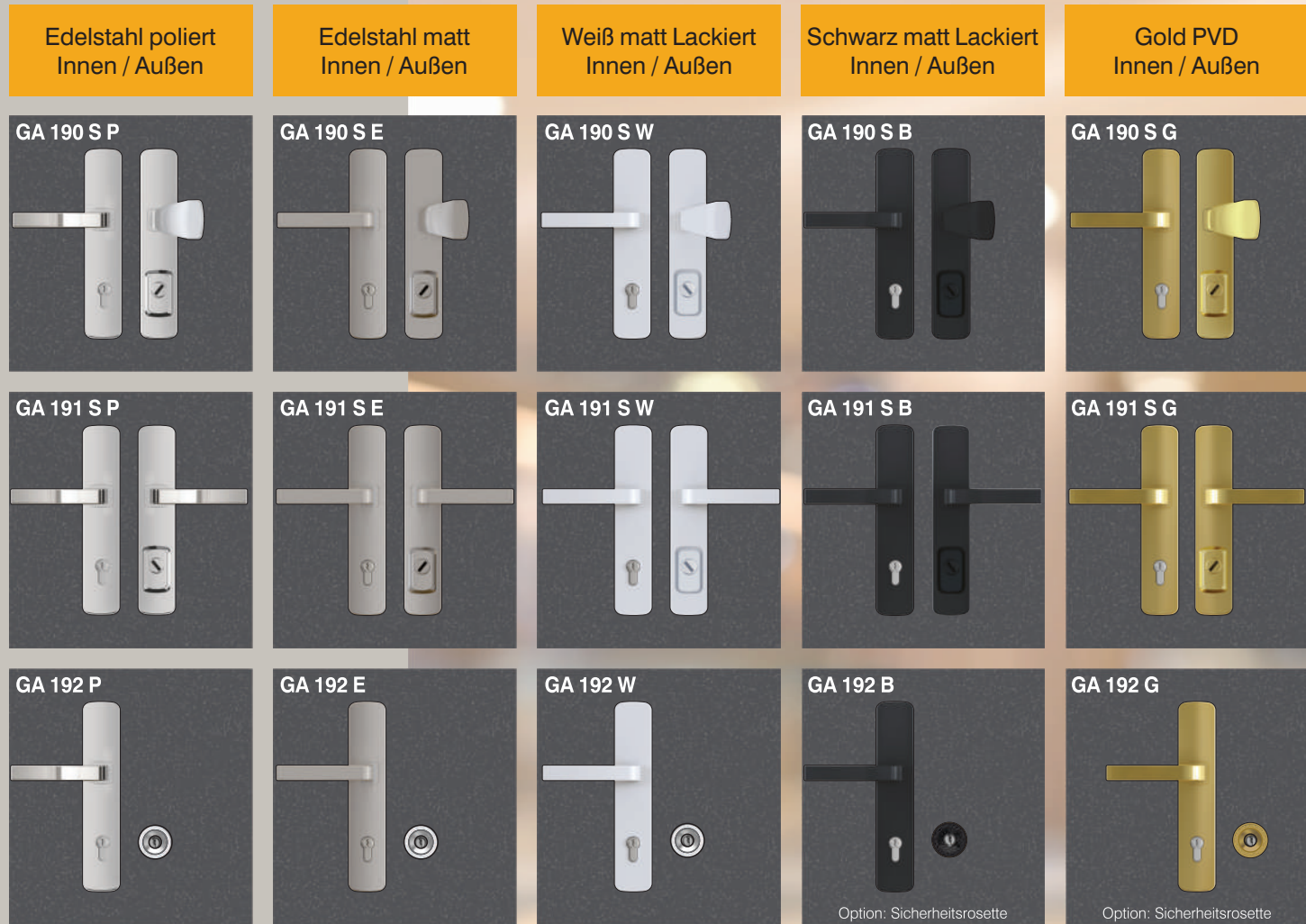
nach EN 1906.

Mit dem integrierten serienmäßigen  
 Sicherheits - Kernziehschutz und  
 speziellem Kugellagerstift.



#### VORTEILE EDELSTAHL POLIERT:

- Hygienisch
- Pflegeleicht und unempfindlich gegen Säuren und Fette
- Feuchtigkeitsresistent
- Exklusives, hochwertiges Erscheinungsbild
- Belastbar, stabil und langlebig



Eine INOTHERM HAUSTÜR ist serienmäßig mit einer polierten Langschild Türgarnitur ausgestattet, außen mit Knopf, innen mit Drücker.  
 Optional: Außen mit Drücker, innen mit Drücker. Möglich ist auch Edelstahl matt, PVD Gold, Weiß und Schwarz lackiert.

Die Türgarnitur ist serienmäßig mit Sicherheits - Kernziehschutz gegen Aufbohren und einem speziellen Kugellagerstift ausgestattet.  
 Der neue eingebaute Kugellagerstift Mechanismus ermöglicht eine unbegrenzte Nutzung und Festigkeit. Die Türgarnitur ist von höchster  
 Qualitätsherstellung und ist technisch vollendet.

# EXCLUSIVE TÜREN

## Innendrücker


### Innendrücker und Drückergarnitur Edelstahl / Serie ZIE 400

**ZIE 405 GA 405**



Drückermaterial:  
Edelstahl matt

**ZIE 405 P GA 405 P**



Drückermaterial:  
Edelstahl Poliert

**ZIE 406**




Drückermaterial:  
Edelstahl matt

**ZIE 406 P**



Drückermaterial:  
Edelstahl Poliert

**ZIE 407**



Drückermaterial:  
Edelstahl matt

**ZIE 407 P**



Drückermaterial:  
Edelstahl Poliert


Drücker: Innen  
**ZIE 405**  
**ZIE 405 P**  
**ZIE 406**  
**ZIE 406 P**  
**ZIE 407**  
**ZIE 407 P**

Drücker Garnitur: Außen / Innen  
Rosette Rund  
**GA 405**  
**GA 405 P**

Optionen: **ZIE 405 B** - Schwarz, **ZIE 405 W** - Weiß


### Innendrücker und Drückergarnitur Edelstahl matt / Serie ZIE 300

**ZIE 300 GA 300**




Drückermaterial:  
Edelstahl matt

**ZIE 304 GA 304**



Drückermaterial:  
Edelstahl matt

**ZIE 330 GA 330**



Drückermaterial:  
Edelstahl matt

**ZIE 307 GA 307**



Drückermaterial: Edelstahl matt /  
Einsatz Ed. poliert,  
option Schwarz **ZIE 308**

**ZIE 301 GA 301**



Drückermaterial:  
Edelstahl matt

**ZIE 350 GA 350**



Drückermaterial: Edelstahl matt /  
Einsatz Ed. poliert,  
option Schwarz **ZIE 351**

Drücker: Innen  
**ZIE 300**  
**ZIE 301**  
**ZIE 304**  
**ZIE 330**  
**ZIE 307 / ZIE 307 B**  
**ZIE 350 / ZIE 350 B**

Drücker Garnitur: Außen / Innen  
**GA 300**  
**GA 301**  
**GA 304**  
**GA 330**  
**GA 307**  
**GA 350**


Optionen: **ZIE 308** - Schwarz, **ZIE 351** - Schwarz  
Einsatz: HD 203 standard, gleicher Holzdekor-ton  
wie tür oder Schwarz.

## ABSOLUT PASSGENAU QUALITÄT IN DER HAND

Bei der Serie EXCLUSIV ist es möglich,  
die Standardhalbgarnitur innen, gegen  
die Innendrücker der Serie Design  
auszutauschen.

Die Verarbeitung der neuen Innendrücker  
ist aus höchster matter Edelstahl Qualität.  
Der neue eingebaute Kugellagerstift  
Mechanismus ermöglicht eine  
unbegrenzte Nutzung und Festigkeit.  
Die Herstellung der Innendrücker ist von  
höchster Qualität und technisch vollendet.  
Möglich ist ein besonderer Farbton nach  
Ihrer Wahl, der an die Türmodelle  
angepasst wird.

Der Blick fällt somit ausschließlich auf  
den Türgriff. Die moderne Architektur ist  
minimalistisch, sie beschränkt sich auf  
das Wesentliche. Auf überflüssige Details  
wird verzichtet. Daher passen die NEUEN  
DESIGN Innendrücker perfekt zur  
modernen Architektur.





### HOHE EINBRUCHHEMMUNG UND SICHERHEIT SERIENMÄßIG

Wegen der Kompaktheit ausgewählter Materialien, der überdurchschnittlichen Stärke der Rahmen - und Flügelprofile, der Außenrosette mit Aufbohrschutz und der 5-fach Hakenverriegelung stellt die Haustür der **EXCLUSIV PROGRAMMS** ein praktisch unüberwindbares Hindernis für Eindringlinge dar.

Auf Wunsch stehen zwei erhöhte Einbruchhemmungspakete in RC2 oder RC 3 Ausführung zur Verfügung. Die Einbruchhemmungspakete RC2 und RC 3 sind vom ift Rosenheim geprüft und sichern eine permanente Einhaltung des höheren Niveaus der Sicherheitsklassen. Die Optik und das Design der Haustüren werden dadurch nicht gestört.

Die Haustüren sind auch mit Seitenteilen und Oberlichtern in RC2 Ausführung lieferbar.

## Paket RC 2

IFT ROSENHEIM GEPRÜFT  
Prüfbericht Nr. : 20-005012-PR01

Stockaußenmaß: max B/H 1300 mm x 2500 mm  
Seitenteil: max B/H 2000 mm x 2500 mm



**5** - FACH  
HAKENVERRIEGELUNG

\*  
**VSG P4A  
SICHERHEITSVERBUNDGLAS  
AUßEN**  
bei Türflügel und Seitenteilen

\*  
**SICHERHEITZYLINDER  
K 100**

**3** - FACH  
ISOVERGLASUNG  
(U-Wert=0,5 W/m²K)

\*  
**VSG 6 mm  
SICHERHEITSGLAS  
INNENSEITE**  
bei Türflügel und Seitenteilen

\*  
**AUFBOHRSCHUTZ  
EDELSTAHLPLATTE**  
beim Zylinder Außenseite

**3** - STARKE  
ROLLENTÜRBÄNDER

\*  
**GLASVERKLEBUNG**  
Die Verglasung wird umlaufend  
mit Spezialkleber in den  
Seitenteilen eingeklebt

\*  
**SICHERHEITSROSETTE**  
außen oder  
RC3 Langschild Türgarnitur





## Paket RC 3

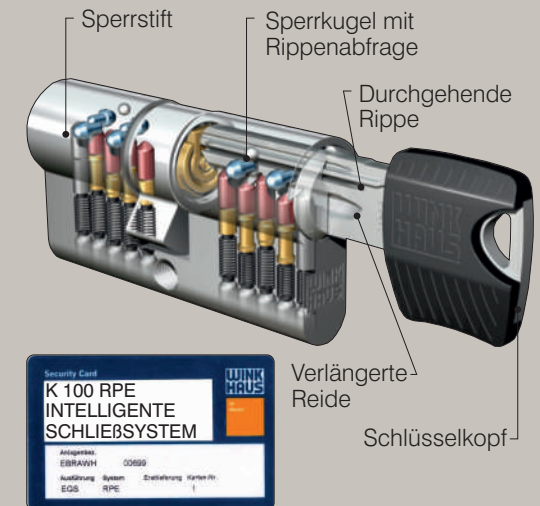
IFT ROSENHEIM GEPRÜFT  
Prüfbericht Nr. : 20-005012-PR02

Stockaußenmaß: max B/H  
1300 mm x 2500 mm



## EXCLUSIVE TÜREN Sicherheitsausstattug

DAS INTELLIGENTE SCHLIEßSYSTEM  
FÜR IHR EIGENHEIM.



Vielseitig und sicher - heute und in Zukunft. keyTec RPE von Winkhaus ist das innovative System für die einzelgesicherte Schließung. Ein neuartiger Kopierschutz gibt Ihnen die Gewissheit, dass nur befugte Personen einen Nachschlüssel anfertigen können. Dies wird erreicht durch eine speziell ausgeprägte Rippe am Schlüssel, die im Schließzylinder durch eine Sperrkugel abgefragt wird.

- 5 - FACH VERRIEGELUNG MIT RUNDBOLZEN UND HAKEN**
- \*
- VSG P5A SICHERHEITSVERBUNDGLAS AUßEN**  
bei Türflügel und Seitenteilen
- \*
- SICHERHEITSZYLINDER K 100**
- \*
- SICHERHEITSBOLZEN**  
aus Edelstahl  
3 x BT 9 RC

- 3 - FACH ISOVERGLASUNG**  
(Ug-Wert=0,7 W/m²K)  
(Mit Motiv oder Ornamentglas -  
Ug-Wert=1,1 W/m²K)
- \*
- VSG 6 mm SICHERHEITSGLAS INNENSEITE**  
bei Türflügel und Seitenteilen
- \*
- AUFBOHRSCHUTZ EDELSTAHLPLATTE**  
beim Zylinder Außenseite

- 3 - STARKE ROLLENTÜRBÄNDER**
- \*
- GLASVERKLEBUNG**  
Die Verglasung wird umlaufend mit Spezialkleber in den Seitenteilen laut Montageanleitung eingeklebt
- \*
- SICHERHEITSROSETTE**  
außen  
oder  
RC3 Langschild Türgarnitur

### NEUE STATISCHE VERBREITERUNGSELEMENTE

Die Modelle aus Programm Exklusiv sind angemessen, sowie für den Einbau in moderne Neubauten, als auch für die Renovierung bestehender Gebäude. Das Ergänzungsprogramm Verbreiterungselemente ermöglicht die Fertigstellung der Haustürform auch für den anspruchsvollsten Einbau. Alle Verbreiterungselemente sind außerordentlich stabil mit einer starken Wärmeisolierung und in Breiten von 161 - 600 mm verfügbar. Die hochwertige Fertigstellung ist in alle Richtungen möglich.


### BODENEINSTANDSPROFIL 80 / 40 mm

Massive thermisch getrennte Bodeneinstandsprofile aus Aluminium werden unterhalb des Bodenstatikprofils angebracht. Die Bodeneinstandsprofile ermöglichen einen einfachen und stabilen Haustüreinbau auf den Rohfußboden und sorgen für eine thermische Trennung zwischen dem Innen -und Außenbereich des Bodenaufbaus und verhindern eine s.g. Kältebrücke.



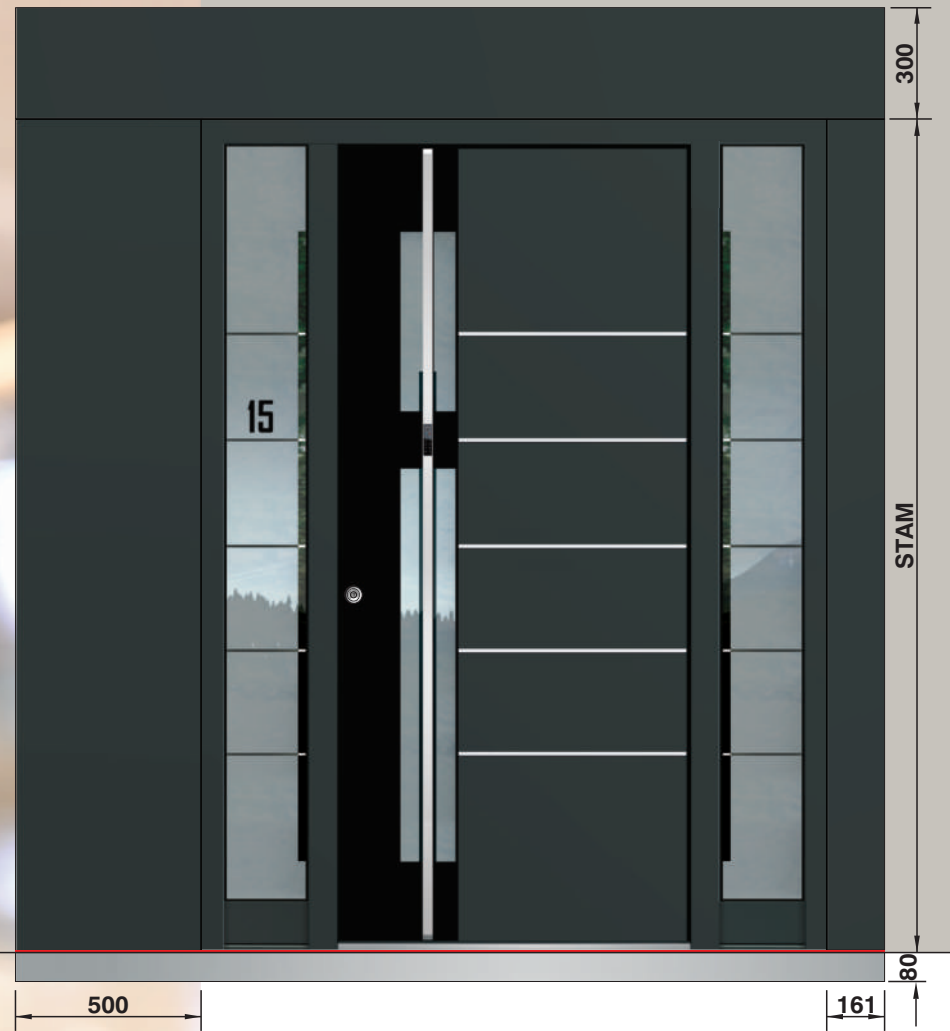
**AGE 1118** (Glasmotiv MS 6639)

RAHMENVERBREITERUNG - 2 x BV 95/80 - OBEN  
 RAHMENVERBREITERUNG - BV 95/40 - LINKS + RECHTS  
 BODENEINSTANDSPROFIL - BP 120 / KOMBINATION 80/40 - UNTEN



# EXCLUSIVE TÜREN

## Blendrahmenverbreiterung



**AAE 1616**

(Glasmotiv MS 6661)

BLENDRAHMENVERBREITERUNG - BV 110/<300 - 300 mm - OBEN

BLENDRAHMENVERBREITERUNG - BV 110/<600 - 500 mm - LINKS + RECHTS

BODENEINSTANDSPROFIL - BP 80 - UNTEN



## Technische Hinweise

Neue automatische Türdichtung punktet nicht nur in barrierefreier Hinsicht, sondern bietet auch maximale Stabilität.


Heute erleben wir, dass die Anforderungen an barrierefreies Planen, Bauen und Wohnen mehr und mehr in den Mittelpunkt rücken. Doch trotz Barrierefreiheit gerade an Außentüren dürfen weder Wind und Schlagregen noch Lärm in die Innenräume dringen. Mit der neuen automatische Türdichtung bringt INOTHERM eine Türdichtung auf den Markt, die alle genannten Anforderungen erfüllt. Neue automatische Türdichtung basiert auf der Mechanik-Philosophie, die folgende Pluspunkte mit sich bringt: Haustürkonstruktion.

- Deutlich verbessertes Dichtungssystem und dadurch Schlagregendichtigkeit, Widerstandsfähigkeit bei Windlast sowie Schalldämmwert
- Einfache Wartung, leichte Demontage der Innenschiene zum Wechseln des Dichtprofils
- Werkzeuglose Einstellung
- Parallelabsenkung, automatischer Niveaueausgleich, Überlastschutz
- Automatischer Höhenausgleich
- Barrierefreiheit, geringere Auslösekräfte
- Die Haustür ist serienmäßig mit dem Bodenstatikprofil verbunden / neben der Barrierefreiheit bietet das auch eine maximale Stabilität der Haustürkonstruktion

### NEUE AUTOMATISCHE TÜRABDICHTUNG



### ENTWÄSSERUNGSRINNE 80 mm



Inotherm hochwertige Entwässerungsrinne bietet eine kontrollierte Entwässerung vor Ihrem Eingang. Die Entwässerungsrinne sorgt dafür, dass Wasser zuverlässig von der Haustür ferngehalten wird.

#### Vorteile:

- Sichere und schnelle Ableitung auch großer Wassermengen
- Vermeidung von Wasserlachen im Fassadenbereich
- Schutz des Innenraums von Durchfeuchtung
- Nutzung bei Wartung und Pflege



## VERDECKT LIEGENDE TÜRBANDER

Falls Sie bei der Tür verdeckt liegende Türbänder wünschen, ist dies mit einem Aufpreis möglich.



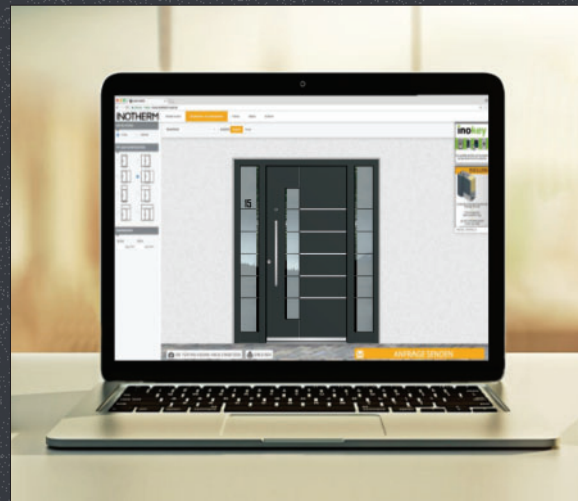
Das völlig verdeckt liegende Türband macht die INOTHERM Türe zu einer noch dezenteren und moderneren Hauseingangstüre.

Dabei verbindet es höchste Designansprüche mit robuster Technik, einer Tragkraft von bis zu 120 kg und spürbaren Vorteilen bei der Montage. Die zweiteilige Konstruktion macht das Ein- und Aushängen des Flügels besonders einfach und die komfortable 3D-Verstellung lässt maximalen Spielraum für die Seiten-, Höhen und Anpressdruckeinstellung.

## EXCLUSIVE TÜREN

Jetzt SCHNELL zu einem Preisangebot

IHR STYLE.  
IHR DESIGN.  
JETZT ONLINE.



GESTALTE DEINE EIGENE  
EXCLUSIVE HAUSTÜR  
MIT TÜRKONFIGURATOR  
AUF DEM INOTHERM  
WEBSEITE

Auf [www.inotherm-tuer.de](http://www.inotherm-tuer.de) haben Sie die Möglichkeit, sich Ihren Haustürraum ganz einfach zu konfigurieren. Mit wenigen Klicks erstellen Sie Ihr individuelles Design und sehen das Ergebnis sofort.

INOTHERM INOKALK -  
PARTNER

Die Inotherm exklusiven Aluminium Haustüren werden über kompetente Vertriebspartner verkauft, die für die prompte detaillierte Angebotsbearbeitung sorgen und auch über eine professionelle Handelssoftware **INOTHERM INOKALK** verfügen. Bei ihm bekommen Sie ein attraktives Angebot, Aufmaß, Montage, Garantie und entsprechende Beratung.



INOTHERM EXCLUSIVES  
TÜRENSTUDIO

Für den Fall, dass der Kunde trotz der breiten Modellpalette, sein Wunschmodell oder eine spezielle Ausführung nicht finden kann, besteht im Rahmen des neuen **EXCLUSIVEN TÜRENSTUDIOS** die Möglichkeit, Modelle nach Kundenwunsch anfertigen zu können.



# EXCLUSIVE HAUSTÜREN

PROGRAMM 2021

NEU!  
**inoSmart**  
SMART DOOR SYSTEM



 **TA-Service**  
FOR SYSTEME  
Schützenmattweg 33, 5610 Wöhlen  
056 610 80 25 / info@ta-service.ch

Ihr Fachbetrieb